

# MUNICIPIO DE CERRO AZUL, VER

## 034



## I. INFORMACION CONTABLE GENERADA POR EL SISTEMA COI

- BALANCE GENERAL
- ESTADO DE RESULTADOS
- BALANZA DE COMPROBACIÓN

ACTIVO

ACTIVO CIRCULANTE :

Efectivo y equivalentes	14,476,948.22
Derechos a recibir efectivo o equivalent	6,271,511.47
Derechos a recibir bienes o servicios	1,256,381.46
Inventarios	0.00
Almacenes	0.00
Estimación por pérdida o deterioro de ar	0.00
Otros activos circulantes	0.00

TOTAL DE ACTIVO CIRCULANTE :

22,004,841.15

ACTIVO NO CIRCULANTE :

Inversiones financieras a largo plazo	0.00
Derechos a recibir efectivo o equivalent	0.00
Bienes inmuebles, infraestructura y con:	38,591,330.20
Bienes muebles	6,220,487.60
Activos intangibles	10,106.40
Depreciación, deterioro y amortización a	0.00
Activos diferidos	0.00
Estimación por pérdida o deterioro de ar	0.00
Otros activos no circulantes	0.00

TOTAL DE ACTIVO NO CIRCULANTE :

44,821,924.20

TOTAL DE ACTIVO

66,826,765.35



PASIVO Y HACIENDA PUBLICA

PASIVO CIRCULANTE

Cuentas por pagar a corto plazo	15,945,701.95	
Documentos por pagar a corto plazo	0.00	
Porción a corto plazo de la deuda pública	0.00	
Títulos y valores a corto plazo	0.00	
Pasivos diferidos a corto plazo	0.00	
Fondos y bienes de terceros en garantía	0.00	
Provisiones a corto plazo	0.00	
Otros pasivos a corto plazo	0.00	
<b>TOTAL DE PASIVO CIRCULANTE :</b>		<b>15,945,701.95</b>

PASIVO NO CIRCULANTE

Cuentas por pagar a largo plazo	0.00	
Documentos por pagar a largo plazo	0.00	
Deuda pública a largo plazo	0.00	
Pasivos diferidos a largo plazo	0.00	
Fondos y bienes de terceros en garantía	0.00	
Provisiones a largo plazo	0.00	
<b>TOTAL DE PASIVO NO CIRCULANTE :</b>		<b>0.00</b>

HACIENDA PUBLICA

Hacienda pública/patrimonio contribuido	0.00	
Hacienda pública/patrimonio generado	30,224,265.57	
Exceso o insuficiencia en la actualización	0.00	
<b>RESULTADO DEL EJERCICIO</b>	<b>20,656,797.83</b>	
<b>TOTAL DE HACIENDA PUBLICA :</b>		<b>50,881,063.40</b>

**TOTAL DE PASIVO Y HACIENDA PUBLICA**

**66,826,765.35**



LIC. LUDYVINA RAMIREZ AHUMADA  
PRESIDENTE MUNICIPAL

COMISION DE HACIENDA MUNICIPAL

C. HECTOR BAUTISTA VILLEGAS  
SINDICO UNICO

C. GUILLERMO GPE SEGURA DEL ANGEL  
REGIDOR SEGUNDO

LIC. NORA ELDA BARAJAS LUGO  
TESORERA MUNICIPAL



Dirección: RAMON JAUREGUI No20 LA CURVA  
 Ubicación:

Reg. fed.: MCA850101GD4  
 Cédula:

ESTADO DE RESULTADOS AL 31-07-15


	ESTE MES	%	ACUM.ESTE MES	%
<b>INGRESOS Y OTROS BENEFICIOS :</b>				
Ingresos de gestión	927,245.18	0.00	5,889,348.34	0.00
Participaciones, aportaciones, transferencias	7,698,615.48	0.00	39,896,781.29	0.00
Otros ingresos y beneficios	-1,879,860.40	0.00	0.00	0.00
<b>TOTAL DE INGRESOS Y OTROS BENEFICIOS :</b>	<b>6,746,000.26</b>	<b>0.00</b>	<b>45,786,129.63</b>	<b>0.00</b>
<b>GASTOS Y OTRAS PERDIDAS :</b>				
Gastos de funcionamiento	3,766,219.97	0.00	23,230,028.79	0.00
Transferencias, asignaciones, subsidios	32,975.60	0.00	462,731.52	0.00
Participaciones y aportaciones	0.00	0.00	0.00	0.00
Intereses, comisiones y otros gastos de	0.00	0.00	0.00	0.00
Otros gastos y pérdidas extraordinarias	136,641.69	0.00	1,436,571.49	0.00
Reversión pública	0.00	0.00	0.00	0.00
<b>TOTAL DE GASTOS Y OTRAS PERDIDAS :</b>	<b>3,935,837.26</b>	<b>0.00</b>	<b>25,129,331.80</b>	<b>0.00</b>
<b>UTILIDAD NETA</b>	<b>2,810,163.00</b>	<b>0.00</b>	<b>20,656,797.83</b>	<b>0.00</b>
<b>GASTOS DE OPERACION :</b>				
Gastos de funcionamiento	3,766,219.97	0.00	23,230,028.79	0.00
Transferencias, asignaciones, subsidios	32,975.60	0.00	462,731.52	0.00
Participaciones y aportaciones	0.00	0.00	0.00	0.00
Intereses, comisiones y otros gastos de	0.00	0.00	0.00	0.00
Otros gastos y pérdidas extraordinarias	136,641.69	0.00	1,436,571.49	0.00
Reversión pública	0.00	0.00	0.00	0.00
<b>TOTAL DE GASTOS DE OPERACION :</b>	<b>3,935,837.26</b>	<b>0.00</b>	<b>25,129,331.80</b>	<b>0.00</b>

  
 LIC. LUDYVINA RAMIREZ AHUMADA  
 PRESIDENTE MUNICIPAL

COMISION DE HACIENDA MUNICIPAL

  
 C. HECTOR BAÑISTA VILLEGAS  
 SINDICO UNICO

  
 LIC. NORA ELDA BARAJAS LUGO  
 TESORERA MUNICIPAL

  
 C. GUILLERMO GPE SEGURA DEL ANGEL  
 REGIDOR SEGUNDO



## Balanza de comprobación al 31/Julio/15

Tipo de moneda :  
Todas

m. cuenta	Descripción	Saldo anterior	Debe	Haber	Saldo actual
0-0-00-00-00-0	Activo	63,336,505.36	17,594,061.09	14,103,801.10	66,826,765.35
0-0-00-00-00-0	Circulante	20,334,299.80	15,378,058.85	13,707,517.50	22,004,841.15
1-1-1-0-00-00-00-0	Efectivo y equivalentes	12,959,764.46	14,890,365.58	13,373,181.82	14,476,948.22
1-1-1-1-00-00-00-0	Efectivo	73,318.00	656,213.04	655,861.78	73,669.26
1-1-1-01-00-00-0	Caja general	58,318.00	656,213.04	655,861.78	58,669.26
1-1-1-02-00-00-0	Fondo fijo de caja	15,000.00	0.00	0.00	15,000.00
1-1-1-02-01-00-0	Nora Elda Barajas Lugo	15,000.00	0.00	0.00	15,000.00
1-1-1-3-00-00-00-0	Bancos/Dependencias y Otros	10,798,270.97	10,322,214.44	9,207,487.82	11,912,997.59
1-1-1-3-02-00-00-0	BBVA Bancomer	1,139,830.26	0.00	895,345.83	244,484.43
1-1-1-3-02-01-00-0	BBVA BANCOMER 00199027262 B	140,668.74	0.00	0.00	140,668.74
1-1-1-3-02-02-00-0	FOPADEM	999,161.52	0.00	895,345.83	103,815.69
1-1-1-3-05-00-00-0	Santander	9,658,440.71	10,322,214.44	8,312,141.99	11,668,513.16
1-1-1-3-05-02-00-0	FAFM65504674937 2014-2017	40,824.59	0.00	0.00	40,824.59
1-1-1-3-05-05-00-0	MPIO DE CERRO AZUL PISOS FI	12,536.97	0.00	406.00	12,130.97
1-1-1-3-05-06-00-0	MPIO DE CERRO AZUL FISM 655	12,792.03	0.00	0.00	12,792.03
1-1-1-05-07-00-0	REC. P. 65504843786 2014-20	2,057,463.24	5,710,849.44	6,591,592.61	1,176,720.07
1-1-1-05-08-00-0	FAFM65504843880 2014-2017	1,309,150.56	1,101,047.00	743,568.95	1,666,628.61
1-1-1-3-05-09-00-0	FISM 65504843937	5,886,425.32	1,245,575.00	976,574.43	6,155,425.89
1-1-1-3-05-10-00-0	CONAGUA 65504889875	339,248.00	2,264,743.00	0.00	2,603,991.00
1-1-1-4-00-00-00-0	Inversiones Temporales (Hasta	1,653,375.49	3,911,938.10	3,509,832.22	2,055,481.37
1-1-1-4-01-00-00-0	Inversiones en Moneda Naciona	1,653,375.49	3,911,938.10	3,509,832.22	2,055,481.37
1-1-1-4-01-02-00-0	CTA.29504843786	1,653,375.49	3,911,938.10	3,509,832.22	2,055,481.37
1-1-1-6-00-00-00-0	Depósitos de fondos de tercero	434,800.00	0.00	0.00	434,800.00
1-1-1-6-01-00-00-0	Antonio Obed Morales Johansen	2,500.00	0.00	0.00	2,500.00
1-1-1-6-02-00-00-0	cfe	20,024.00	0.00	0.00	20,024.00
1-1-1-6-03-00-00-0	fondo de reserva tenencia	412,276.00	0.00	0.00	412,276.00
1-1-2-0-00-00-00-0	Derechos a recibir efectivo o	6,236,298.98	311,548.17	276,335.68	6,271,511.47
1-1-2-3-00-00-00-0	Deudores diversos por cobrar a	6,236,298.98	297,015.54	276,335.68	6,256,978.84
1-1-2-3-02-00-00-0	Gastos a comprobar	5,432,200.41	259,215.54	233,398.41	5,458,017.54
1-1-2-3-02-01-00-0	Subsidio al empleo	423,076.37	0.00	32,209.00	390,867.37
1-1-2-3-02-02-00-0	Victor Samuel Castillo Hern	15,532.40	2,050.40	4,000.00	13,582.80
1-1-2-3-02-05-00-0	DEUDORES FAFM 2015	402,603.46	0.00	0.00	402,603.46
1-1-2-3-02-06-00-0	DIF MUNICIPAL	63,868.34	150,000.00	129,641.12	84,227.22
1-1-2-3-02-07-00-0	Alba Ruth Garcia Hernandez	5,423.17	0.00	0.00	5,423.17
1-1-2-3-02-08-00-0	HECTOR BAUTISTA VILLEGAS	22,441.05	4,900.00	12,558.93	14,782.12
1-1-2-3-02-09-00-0	Ada Ferral Leon	0.00	1,350.00	1,350.00	0.00
1-1-2-3-02-10-00-0	Higinio Camacho Nita	6,695.53	0.00	2,857.72	3,837.81
1-1-2-3-02-11-00-0	Ludyvina Ramirez Ahumada	53,480.53	18,950.00	0.00	72,430.53
1-1-2-3-02-12-00-0	GERARDO HERNANDEZ DE LA CR	6,418.99	7,850.00	10,288.22	3,980.77
1-1-2-3-02-13-00-0	Rodolfo Ramirez Santos	1,179.00	200.00	0.00	1,379.00
1-1-2-3-02-14-00-0	Hersy Perez Juarez	1,350.00	0.00	1,350.00	0.00
1-1-2-3-02-15-00-0	Jose Francisco Ramirez Lima	250.00	0.00	0.00	250.00
1-1-2-3-02-16-00-0	Faustino Reyes Hernandez.	1,700.00	0.00	0.00	1,700.00
1-1-2-3-02-17-00-0	Juan Pablo Rivera Bautista	4,300.00	0.00	1,500.00	2,800.00
1-1-2-3-02-18-00-0	Alejandro Marcelo Juarez	12,705.76	6,000.00	6,181.52	12,524.24
1-1-2-3-02-19-00-0	Antonio Sosa Ramirez	1,268.98	0.00	0.00	1,268.98
1-1-2-3-02-20-00-0	Israel Hernandez Gallegos	1,349.70	200.00	200.00	1,349.70
1-1-2-3-02-25-00-0	Guillermo Guadalupe Segura	0.00	1,200.00	0.00	1,200.00
1-1-2-3-02-27-00-0	LEONEL CRUZ MAR	34.60	1,350.00	1,348.80	35.80
1-1-2-3-02-28-00-0	RICARDO ROBLES RIOS	344.14	600.00	650.00	294.14
1-1-2-3-02-32-00-0	JUAN ANTONIO MARTINEZ DEL A	4,644.32	605.68	0.00	5,250.00
1-1-2-3-02-33-00-0	LETICIA RMZ SOLIS	2,083.65	800.00	2,883.65	0.00
1-1-2-3-02-34-00-0	DEUDORES ARBITRIOS	3,890,000.00	0.00	0.00	3,890,000.00
1-1-2-3-02-35-00-0	ADMON 2001-2004	109,731.33	0.00	0.00	109,731.33
1-1-2-3-02-37-00-0	Nora Elda Barajas Lugo	313,407.60	47,978.44	4,944.35	356,441.69
1-1-2-3-02-38-00-0	MARIA DE LOURDES SALINAS CA	580.00	0.00	500.00	80.00
1-1-2-3-02-39-00-0	Gustavo Castillo Garcia	13,300.00	0.00	0.00	13,300.00
1-1-2-3-02-40-00-0	Fernando Guzman Cuervo	5,879.49	0.00	5,879.49	0.00
1-1-2-3-02-41-00-0	Rogelio Hernandez Andrade	15,000.00	0.00	0.00	15,000.00
1-1-2-3-02-42-00-0	Manuel Arturo Mares Ordoñez	3,000.00	1,350.00	1,350.00	3,000.00
1-1-2-3-02-43-00-0	Pascual Lopez Lopez.	4,000.00	0.00	0.00	4,000.00
1-1-2-3-02-45-00-0	Jesus Roberto Avendaño Cano	4,813.01	3,180.02	6,853.00	1,140.03
1-1-2-3-02-46-00-0	JOSE ANGEL GOMEZ BARRIOS	400.00	350.00	0.00	750.00



11/15  
AMON JAUREGUI No20 LA CURVA

Balanza de comprobación al 31/Julio/15

Mo de moneda :  
Todas

n. cuenta	Descripción	Saldo anterior	Debe	Haber	Saldo actual
1-1-2-3-02-47-00-0	Gonzalo Javier Gonzalez Mir	1,507.00	0.00	1,350.00	157.00
1-1-2-3-02-48-00-0	Roberto Fabian Hernandez Cr	100.00	350.00	350.00	100.00
1-1-2-3-02-50-00-0	Pedro Marcelo Cortez	133.00	2,200.00	2,200.00	1,097.99
1-1-2-3-02-51-00-0	Maria Antonia Cuervo del An	0.09	1,350.00	1,350.00	0.09
1-1-2-3-02-52-00-0	Maria de Jesus Bustos Ramir	644.41	0.00	0.00	644.41
1-1-2-3-02-53-00-0	Norma Aurelia Villaseñor Gu	-1.00	1.00	1.00	0.00
1-1-2-3-02-54-00-0	Ricardo Antonio Monita Sanc	2,510.10	0.00	0.00	2,510.10
1-1-2-3-02-56-00-0	Carolina Chavez Martinez	500.00	0.00	0.00	500.00
1-1-2-3-02-57-00-0	Maria Soledad Alvarado Beri	600.00	0.00	0.00	600.00
1-1-2-3-02-58-00-0	Jesus Aguilera Hernandez	1,350.00	1,750.00	1,750.00	0.00
1-1-2-3-02-60-00-0	Tomas Melo Santiago	972.00	0.00	0.00	972.00
1-1-2-3-02-61-00-0	Maria Guadalupe Barrios Zav	500.00	0.00	0.00	500.00
1-1-2-3-02-62-00-0	Juan Daniel Vazquez Lara	0.88	0.00	0.00	0.88
1-1-2-3-02-63-00-0	Ignacio Manuel Osorio Zumay	550.00	0.00	0.00	550.00
1-1-2-3-02-64-00-0	Jose Victor Santiago Cruz	500.00	0.00	0.00	500.00
1-1-2-3-02-65-00-0	Florentino Arenas Cruz	1,808.53	0.00	8.50	1,800.03
1-1-2-3-02-66-00-0	Daniel Olivier Cruz	7,200.00	0.00	0.00	7,200.00
1-1-2-3-02-67-00-0	Jose Luis Hernandez Valderr	10,000.00	0.00	0.00	10,000.00
1-1-2-3-02-71-00-0	Viridiana Torres Chagoya	663.98	0.00	0.00	663.98
1-1-2-3-02-73-00-0	Aracely Sanchez Perez	0.00	300.00	300.00	0.00
1-1-2-3-02-74-00-0	Enrique Ramirez Gonzalez	550.00	0.00	0.00	550.00
1-1-2-3-02-75-00-0	Tomas Hernandez Esteban	400.00	500.00	500.00	900.00
1-1-2-3-02-76-00-0	Juan Carlos Epigmenio Perez	1,350.00	0.00	0.00	1,350.00
1-1-2-3-02-77-00-0	Victor Hernandez Martinez.	8,000.00	0.00	0.00	8,000.00
1-1-2-3-02-78-00-0	Maria de los Angeles Flores	900.00	0.00	0.00	900.00
1-1-2-3-02-79-00-0	Silvestre Villegas Gomez	600.00	0.00	0.00	600.00
1-1-2-3-02-80-00-0	Luis Alberto Chue Morales	0.00	1,550.00	1,161.00	389.00
1-1-2-3-02-81-00-0	Adan Reyes Figueroa	0.00	2,300.00	2,300.00	0.00
1-1-2-3-03-00-00-0	Responsabilidad de funcionari	708,129.01	0.00	0.00	708,129.01
1-1-2-3-03-01-00-0	Gustavo Clemente Perez	120,392.71	0.00	0.00	120,392.71
1-1-2-3-03-02-00-0	ADRIANA BULOS SALINAS	36.30	0.00	0.00	36.30
1-1-2-3-03-03-00-0	HECTOR RICARDO LEYVA ROBLE	72,700.00	0.00	0.00	72,700.00
1-1-2-3-03-05-00-0	RECURSOS PROPIOS	515,000.00	0.00	0.00	515,000.00
1-1-2-3-04-00-00-0	Anticipos a cuenta de sueldos	95,969.56	37,800.00	42,937.27	90,832.29
1-1-2-3-04-02-00-0	Rodrigo Fuentes Albino	1,000.00	3,000.00	3,000.00	1,000.00
1-1-2-3-04-04-00-0	EMMANUEL ARRIOLA SOTO	500.00	1,500.00	750.00	1,250.00
1-1-2-3-04-05-00-0	Rosa Ishela Torres Loya	3,000.00	0.00	0.00	3,000.00
1-1-2-3-04-06-00-0	Vianey Hernandez del Angel	3,000.00	0.00	1,500.00	1,500.00
1-1-2-3-04-08-00-0	Jose Roberto Valdez Santiag	2,000.00	2,000.00	0.00	4,000.00
1-1-2-3-04-10-00-0	Ricardo Robles Rios	2,000.00	0.00	2,000.00	0.00
1-1-2-3-04-11-00-0	Pedro Marcelo Cortez	0.00	200.00	200.00	0.00
1-1-2-3-04-12-00-0	Tomas Pacheco Santiago	800.00	1,500.00	0.00	2,300.00
1-1-2-3-04-13-00-0	Macario Cruz Valdez	1,000.00	2,000.00	0.00	3,000.00
1-1-2-3-04-14-00-0	Francisco Ramon Roman Perez	4,600.00	0.00	0.00	4,600.00
1-1-2-3-04-16-00-0	Nora Elda Barajas Lugo	5,000.00	0.00	0.00	5,000.00
1-1-2-3-04-18-00-0	Sofia Lara Hernandez	1,000.00	0.00	1,000.00	0.00
1-1-2-3-04-21-00-0	Hector Bautista Villegas	30,000.00	0.00	15,000.00	15,000.00
1-1-2-3-04-22-00-0	Genaro de la Cruz del Angel	2,500.00	1,500.00	0.00	4,000.00
1-1-2-3-04-23-00-0	Rosa Guadalupe Becerra Chen	0.00	0.00	0.00	0.00
1-1-2-3-04-25-00-0	Jose Manuel Cruz Hernandez	0.00	1,500.00	750.00	750.00
1-1-2-3-04-26-00-0	Ambrosia Cruz Fuentes	0.00	500.00	500.00	0.00
1-1-2-3-04-29-00-0	Roberto Carlos Leon Lucas	500.00	0.00	0.00	500.00
1-1-2-3-04-30-00-0	Epifanio Hernandez Hernande	1,500.00	0.00	0.00	1,500.00
1-1-2-3-04-31-00-0	Maria Soledad Alvarado Beri	1,500.00	0.00	1,500.00	0.00
1-1-2-3-04-32-00-0	Diana Santos del Angel	0.00	700.00	350.00	350.00
1-1-2-3-04-36-00-0	Alba Ruth Garcia Hernandez	2,000.00	0.00	0.00	2,000.00
1-1-2-3-04-38-00-0	Juan Pablo Rivera Bautista	2,000.00	1,500.00	0.00	3,500.00
1-1-2-3-04-39-00-0	Israel Hernandez Gallegos	0.00	500.00	250.00	250.00
1-1-2-3-04-41-00-0	Arturo Aguilera Virgen	500.00	0.00	500.00	0.00
1-1-2-3-04-44-00-0	Gerardo Hernandez Hernandez	4,000.00	0.00	0.00	4,000.00
1-1-2-3-04-46-00-0	Raul Rene Arenas Osorio	1,200.00	0.00	1,000.00	200.00
1-1-2-3-04-47-00-0	Ignacio Manuel Osorio Zumay	3,500.00	0.00	1,500.00	2,000.00
1-1-2-3-04-48-00-0	Antonio Mateo Flores	0.00	0.00	0.00	0.00
1-1-2-3-04-49-00-0	Ana Rosa Rivera Betancourt	1,500.00	0.00	0.00	1,500.00





1/15  
AMON JAUREGUI No20 LA CURVA

## Balanza de comprobación al 31/Julio/15

Tipo de moneda :  
Todas

n. cuenta	Descripción	Saldo anterior	Debe	Haber	Saldo actual
1-1-2-3-04-50-00-0	María Guadalupe Hernandez C	2,500.00	0.00	2,000.00	500.00
2-3-04-51-00-0	Dora Guadalupe Gonzalez Ros	2,000.00	0.00	0.00	2,000.00
2-3-04-52-00-0	Rodolfo Luciano Cortina Lop	1,408.89	0.00	1,408.89	0.00
1-1-2-3-04-53-00-0	Gerardo Hernandez De La Cru	1,000.00	0.00	0.00	1,000.00
1-1-2-3-04-54-00-0	Celene Molar Hernandez	1,666.67	0.00	1,666.67	0.00
2-3-04-55-00-0	Juan Hernandez Vazquez	0.00	3,000.00	1,500.00	1,500.00
2-3-04-57-00-0	Rosa Guadalupe Becerra Chen	750.00	0.00	750.00	0.00
1-1-2-3-04-58-00-0	Jose del Angel Martinez	1,500.00	0.00	0.00	1,500.00
1-1-2-3-04-59-00-0	Valentin Ramirez del Angel	2,000.00	0.00	0.00	2,000.00
1-1-2-3-04-60-00-0	Luis Alfredo Larraga Camilo	500.00	0.00	500.00	0.00
2-3-04-61-00-0	Jose Victor Santiago Cruz	2,000.00	0.00	0.00	2,000.00
2-3-04-63-00-0	Alejandro Marcelo Juarez	2,500.00	0.00	0.00	2,500.00
1-1-2-3-04-64-00-0	Xochilt Jacqueline Batista	1,000.00	0.00	1,000.00	0.00
1-1-2-3-04-65-00-0	Jose Luis Contreras Beltran	311.69	2,500.00	1,311.69	1,500.00
2-3-04-66-00-0	Victor Hernandez Martinez	0.01	0.00	0.01	0.00
2-3-04-67-00-0	Efren Rangel Hernandez	2,232.29	0.00	0.00	2,232.29
1-1-2-3-04-70-00-0	Josue Daniel Rios Aquino	0.01	0.00	0.01	0.00
1-1-2-3-04-72-00-0	Pascual Lopez Lopez	0.00	1,500.00	0.00	1,500.00
1-1-2-3-04-73-00-0	Eutiquia Francisco Francisc	0.00	400.00	0.00	400.00
2-3-04-74-00-0	Jose Luis Hernandez Valderr	0.00	2,000.00	2,000.00	0.00
2-3-04-75-00-0	Martin Gonzalez Hernandez	0.00	2,000.00	1,000.00	1,000.00
1-1-2-3-04-76-00-0	Manuel Arturo Mares Ordoñez	0.00	10,000.00	0.00	10,000.00
1-1-2-9-00-00-00-0	Otros derechos a recibir efect	0.00	14,532.63	0.00	14,532.63
2-9-01-00-00-0	Otros derechos a recibir efec	0.00	14,532.63	0.00	14,532.63
3-0-00-00-00-0	Derechos a recibir bienes o se	1,138,236.36	176,145.10	58,000.00	1,256,381.46
1-1-3-1-00-00-00-0	Anticipo a proveedores por adq	410,964.00	21,721.65	58,000.00	374,685.65
1-1-3-1-02-00-00-0	carlos alberto guzman hernand	464.00	0.00	0.00	464.00
3-1-03-00-00-0	Diego Garcia Rodriguez.	280,000.00	0.00	0.00	280,000.00
3-1-05-00-00-0	Jonathan Quezada Lopez	50,000.00	0.00	0.00	50,000.00
3-1-08-00-00-0	Jose Roman Chavez Loroña	7,250.00	0.00	0.00	7,250.00
1-1-3-1-12-00-00-0	Jesus Villanueva Hernandez	4,000.00	0.00	0.00	4,000.00
1-1-3-1-13-00-00-0	Itzel Guadalupe Vazquez Espin	58,000.00	0.00	58,000.00	0.00
3-1-14-00-00-0	Norma Alicia Ozorio Abendaño	5,000.00	0.00	0.00	5,000.00
3-1-15-00-00-0	Rigoberto Reyes Rodriguez	4,600.00	0.00	0.00	4,600.00
1-1-3-1-16-00-00-0	Grupo el Patriota SA de CV	0.00	13,071.65	0.00	13,071.65
1-1-3-1-17-00-00-0	Jorge Alberto Cristobal Herna	1,650.00	0.00	0.00	1,650.00
3-1-18-00-00-0	Norma Alicia Ozorio Abendaño	0.00	5,000.00	0.00	5,000.00
3-1-19-00-00-0	Luciana Caudana Julio	0.00	1,300.00	0.00	1,300.00
1-1-3-1-20-00-00-0	Adrian Barragan Lira	0.00	500.00	0.00	500.00
1-1-3-1-21-00-00-0	Jorge Alberto Cristobal Herna	0.00	1,850.00	0.00	1,850.00
1-1-3-1-22-00-00-0	MI PC COM SA DE CV	0.00	0.00	0.00	0.00
3-1-23-00-00-0	Otros derechos a recibir bien	727,272.36	154,423.45	0.00	881,695.81
3-9-01-00-00-0	Otros derechos a recibir bien	727,272.36	154,423.45	0.00	881,695.81
2-0-0-00-00-00-0	Activo no circulante	43,002,205.56	2,216,002.24	396,283.60	44,821,924.20
2-2-0-00-00-00-0	Derechos a recibir efectivo o	0.00	0.00	0.00	0.00
2-9-00-00-00-0	Otros derechos a recibir efect	0.00	0.00	0.00	0.00
2-9-01-00-00-0	Otros derechos a recibir efec	0.00	0.00	0.00	0.00
2-3-0-00-00-00-0	Bienes inmuebles, infraestruct	36,771,611.56	2,216,002.24	396,283.60	38,591,330.20
2-3-1-00-00-00-0	Terrenos	36,697,608.40	0.00	0.00	36,697,608.40
3-1-01-00-00-0	Terrenos para usos diversos	36,697,608.40	0.00	0.00	36,697,608.40
3-3-00-00-00-0	Edificios no habitacionales	0.00	74,003.16	0.00	74,003.16
3-3-01-00-00-0	Adquisición de edificios y lo	0.00	74,003.16	0.00	74,003.16
2-3-4-00-00-00-0	Infraestructura	0.00	322,280.44	0.00	322,280.44
2-3-4-01-00-00-0	Infraestructura de carreteras	0.00	322,280.44	0.00	322,280.44
3-5-00-00-00-0	Construcciones en proceso en b	0.00	1,819,718.64	322,280.44	1,497,438.20
3-5-04-00-00-0	División de terrenos y constr	0.00	1,819,718.64	322,280.44	1,497,438.20
2-3-5-04-01-00-0	División de terrenos y cons	0.00	1,819,718.64	322,280.44	1,497,438.20
2-3-6-00-00-00-0	Construcciones en proceso en b	74,003.16	0.00	74,003.16	0.00
3-6-02-00-00-0	Edificación no habitacional e	0.00	0.00	0.00	0.00
3-6-02-01-00-0	Obras de construcción para	0.00	0.00	0.00	0.00
2-3-6-09-00-00-0	Trabajos de acabados en edifi	74,003.16	0.00	74,003.16	0.00
2-3-6-09-02-00-0	Obras de terminación y acab	74,003.16	0.00	74,003.16	0.00
3-4-0-00-00-00-0	Bienes muebles	6,220,487.60	0.00	0.00	6,220,487.60
3-4-1-00-00-00-0	Mobiliario y equipo de adminis	514,343.96	0.00	0.00	514,343.96



## Balanza de comprobación al 31/Julio/15

po de moneda :  
odas

Plan. cuenta	Descripción	Saldo anterior	Debe	Haber	Saldo actual
2-4-1-01-00-00-0	Muebles de oficina y estanter	202,277.78	0.00	0.00	202,277.78
2-4-1-01-01-00-0	Mobiliario y equipo de ofic	202,277.78	0.00	0.00	202,277.78
2-4-1-02-00-00-0	Muebles, excepto de oficina y	4,100.00	0.00	0.00	4,100.00
2-4-1-02-01-00-0	Otros muebles	4,100.00	0.00	0.00	4,100.00
2-4-1-03-00-00-0	Equipo de cómputo y de tecnol	217,374.18	0.00	0.00	217,374.18
2-4-1-03-01-00-0	Bienes informáticos	217,374.18	0.00	0.00	217,374.18
2-4-1-09-00-00-0	Otros mobiliarios y equipos d	90,592.00	0.00	0.00	90,592.00
2-4-1-09-01-00-0	Otros mobiliarios y equipos	90,592.00	0.00	0.00	90,592.00
2-4-2-00-00-00-0	Mobiliario y equipo educaciona	9,845.19	0.00	0.00	9,845.19
2-4-2-03-00-00-0	Cámaras fotográficas y de vid	5,255.20	0.00	0.00	5,255.20
2-4-2-03-01-00-0	Equipo fotográfico	5,255.20	0.00	0.00	5,255.20
2-4-2-09-00-00-0	Otro mobiliario y equipo educ	4,589.99	0.00	0.00	4,589.99
2-4-2-09-02-00-0	Instrumentos musicales	4,589.99	0.00	0.00	4,589.99
2-4-4-00-00-00-0	Vehículos y equipo de transpor	3,193,730.00	0.00	0.00	3,193,730.00
2-4-4-01-00-00-0	Vehículos y equipo terrestre	3,193,730.00	0.00	0.00	3,193,730.00
2-4-4-01-01-00-0	Vehículos terrestres para p	1,267,248.00	0.00	0.00	1,267,248.00
2-4-4-01-02-00-0	Vehículos terrestres para s	811,322.00	0.00	0.00	811,322.00
2-4-4-03-00-00-0	Vehículos terrestres para s	1,115,160.00	0.00	0.00	1,115,160.00
2-4-6-00-00-00-0	Maquinaria, otros equipos y he	2,502,568.45	0.00	0.00	2,502,568.45
2-4-6-03-00-00-0	Maquinaria y equipo de constr	2,273,000.00	0.00	0.00	2,273,000.00
2-4-6-03-01-00-0	Maquinaria y equipo de cons	2,273,000.00	0.00	0.00	2,273,000.00
2-4-6-05-00-00-0	Equipo de comunicación y tele	86,050.24	0.00	0.00	86,050.24
2-4-6-05-01-00-0	Equipos y aparatos de comun	86,050.24	0.00	0.00	86,050.24
2-4-6-07-00-00-0	Herramientas y máquinas-herra	21,117.39	0.00	0.00	21,117.39
2-4-6-07-02-00-0	Herramientas y máquinas-her	21,117.39	0.00	0.00	21,117.39
2-4-6-09-00-00-0	Otros equipos	122,400.82	0.00	0.00	122,400.82
2-4-6-09-06-00-0	Otros bienes muebles	122,400.82	0.00	0.00	122,400.82
2-5-0-00-00-00-0	Activos intangibles	10,106.40	0.00	0.00	10,106.40
2-5-9-00-00-00-0	Otros activos intangibles	10,106.40	0.00	0.00	10,106.40
2-5-9-01-00-00-0	Otros activos intangibles	10,106.40	0.00	0.00	10,106.40
2-5-9-01-01-00-0	Otros activos intangibles	10,106.40	0.00	0.00	10,106.40
2-0-0-00-00-00-0	Pasivo	15,878,605.77	695,826.22	762,922.40	15,945,701.95
2-0-0-00-00-00-0	Pasivo circulante	15,878,605.77	695,826.22	762,922.40	15,945,701.95
1-1-0-00-00-00-0	Cuentas por pagar a corto plaz	15,878,605.77	695,826.22	762,922.40	15,945,701.95
1-1-1-00-00-00-0	Servicios personales por pagar	21,935.66	254,836.84	434,460.09	201,558.91
1-1-1-01-00-00-0	Remuneraciones al personal de	21,935.66	254,836.84	434,460.09	201,558.91
1-1-2-00-00-00-0	Proveedores por pagar a corto	917,469.90	10,895.00	0.00	906,574.90
1-1-2-01-00-00-0	Materiales y suministros	48,943.62	0.00	0.00	48,943.62
1-1-2-01-01-00-0	Proveedores pendientes de p	41,693.62	0.00	0.00	41,693.62
1-1-2-01-03-00-0	Jose Roman Chavez Loreña	7,250.00	0.00	0.00	7,250.00
1-1-2-00-00-00-0	Servicios generales	675,995.28	10,895.00	0.00	665,100.28
1-1-2-01-00-00-0	adefas 2011-2013	513,480.28	0.00	0.00	513,480.28
1-1-2-02-02-00-0	cfe	152,515.00	10,895.00	0.00	141,620.00
1-1-2-02-03-00-0	Alejandro Martinez Nuñez	10,000.00	0.00	0.00	10,000.00
1-1-2-03-00-00-0	Bienes muebles, inmuebles e i	192,531.00	0.00	0.00	192,531.00
1-1-2-03-01-00-0	valcomex s.a. de c.v	192,531.00	0.00	0.00	192,531.00
1-1-3-00-00-00-0	Contratistas por obras pública	293,646.57	0.00	0.00	293,646.57
1-1-3-01-00-00-0	Obra pública en bienes de dom	293,646.57	0.00	0.00	293,646.57
1-1-3-01-01-00-0	JOSE LUIS TOLIVIA CABRERA	293,476.20	0.00	0.00	293,476.20
1-1-3-01-02-00-0	CONTRATISTAS POR PAGAR 2014	0.00	0.00	0.00	0.00
1-1-3-01-03-00-0	CONTRATISTAS FAFM2001-2004	170.37	0.00	0.00	170.37
1-1-7-00-00-00-0	Retenciones y contribuciones p	9,201,982.01	346,930.17	316,114.16	9,171,166.00
1-1-7-01-00-00-0	Retenciones y contribuciones	6,610,380.31	326,587.00	173,012.30	6,456,805.61
1-1-7-01-01-00-0	ISR	5,499,666.29	326,587.00	173,012.30	5,346,091.59
1-1-7-01-03-00-0	ISR GRATIFICACION ANUAL	373,951.12	0.00	0.00	373,951.12
1-1-7-01-04-00-0	ISPT 2014	603,781.77	0.00	0.00	603,781.77
1-1-7-01-05-00-0	RET ISR EJERCICIO 2013	18,298.05	0.00	0.00	18,298.05
1-1-7-01-06-00-0	RET ISR EJERCICIO 2011	52,689.26	0.00	0.00	52,689.26
1-1-7-01-07-00-0	retenciones ispt 2012	61,993.82	0.00	0.00	61,993.82
1-1-7-02-00-00-0	Retenciones y contribuciones	375,478.51	0.00	63,221.46	438,699.97
1-1-7-03-00-00-0	Otras retenciones y contribuc	2,216,123.19	20,343.17	79,880.40	2,275,660.42
1-1-7-03-01-00-0	Cuotas sindicales	4,919.39	0.00	5,023.29	9,942.68
1-1-7-03-02-00-0	Victoria Diaz Dominguez	0.00	6,000.00	6,000.00	0.00





1/15

AMON JAUREGUI No20 LA CURVA

## Balanza de comprobación al 31/Julio/15

Tipo de moneda :

Dólares

n. cuenta	Descripción	Saldo anterior	Debe	Haber	Saldo actual
1-1-7-03-03-00-0	Caridad Morales Martinez	0.00	10,500.00	10,500.00	0.00
1-1-7-03-04-00-0	Celina Reyes Arvizu	0.00	1,005.15	1,601.75	596.60
1-1-7-03-06-00-0	Didia Coral Franco Benitez	0.00	1,261.34	1,261.34	0.00
1-1-7-03-07-00-0	Graciela Soledad Reyes Arvi	0.00	1,576.68	1,576.68	0.00
1-1-7-03-09-00-0	RETENCIONES EJERCICIO 2014	707.25	0.00	0.00	707.25
1-1-7-03-10-00-0	DESCTO IPE A EMPLEADOS	168,135.70	0.00	0.00	168,135.70
1-1-7-03-11-00-0	PRESTAMO A CORTO PLAZO IPE	19,868.30	0.00	0.00	19,868.30
1-1-7-03-12-00-0	2% SOBRE NOMINA	1,605,321.00	0.00	0.00	1,605,321.00
1-1-7-03-13-00-0	5 AL MILLAR 2013	10,060.41	0.00	0.00	10,060.41
1-1-7-03-14-00-0	cuotas sindicales 2012	54,357.42	0.00	0.00	54,357.42
1-1-7-03-15-00-0	cuotas sindicales 2011	29,007.01	0.00	0.00	29,007.01
1-1-7-03-16-00-0	cuotas sindicales 2013	58,031.22	0.00	0.00	58,031.22
1-1-7-03-18-00-0	retenciones 10 s/honorarios	30,725.85	0.00	0.00	30,725.85
1-1-7-03-19-00-0	Nora Elda Barajas Lugo	4,400.00	0.00	0.00	4,400.00
1-1-7-03-20-00-0	2% SOBRE NOMINA 2015	230,270.66	0.00	46,073.72	276,344.38
1-1-7-03-21-00-0	5 al millar fism 2015	318.98	0.00	7,843.62	8,162.60
1-1-7-03-21-00-0	Otras cuentas por pagar a cort	5,443,571.63	83,164.21	12,348.15	5,372,755.57
1-1-9-01-00-00-0	JUAN REFUGIO SOBREVILLA RUIZ	-0.01	0.00	0.01	0.00
1-1-9-02-00-00-0	ADEUDO FISM	3,890,000.00	0.00	0.00	3,890,000.00
1-1-9-03-00-00-0	ADEUDO FAFM	515,000.00	0.00	0.00	515,000.00
1-1-9-04-00-00-0	ADEUDO DE EJERCICIOS ANTERIO	28,023.79	0.00	0.00	28,023.79
1-1-9-05-00-00-0	BECAS POR PAGAR	267,200.00	0.00	0.00	267,200.00
1-1-9-06-00-00-0	Jorge Perez Aguilera	250,000.00	50,000.00	0.00	200,000.00
1-1-9-07-00-00-0	Hector Bautista Villegas	1,486.40	0.00	0.00	1,486.40
1-1-9-08-00-00-0	RECURSOS PROPIOS	403,853.46	0.00	0.00	403,853.46
1-1-9-10-00-00-0	Pablo Melo Vargas	38,645.00	10,000.00	0.00	28,645.00
1-1-9-11-00-00-0	Hersey Perez Juarez	3,204.51	2,005.91	267.40	1,466.00
1-1-9-12-00-00-0	NORA ELDA BARAJAS LUGO	44,423.47	20,000.00	9,333.34	33,756.81
1-1-9-14-00-00-0	Manuel Arturo Mares Ordoñez.	174.00	174.00	429.00	429.00
1-1-9-15-00-00-0	Fernando Guzman Cuervo	0.00	453.30	1,220.00	766.70
1-1-9-17-00-00-0	Norma Aurelia Villaseñor Guti	531.00	531.00	0.00	0.00
1-1-9-18-00-00-0	Maria de Lourdes Salinas Cast	1,030.01	0.00	0.00	1,030.01
1-1-9-19-00-00-0	Gonzalo Javier Blanco Mireles	0.00	0.00	1,098.40	1,098.40
1-0-0-0-00-00-00-0	Hacienda pública/patrimonio	30,813,454.82	1,202,190.06	613,000.81	30,224,265.57
1-2-0-0-00-00-00-0	Hacienda pública/patrimonio ge	30,813,454.82	1,202,190.06	613,000.81	30,224,265.57
1-1-0-00-00-00-0	Resultados del ejercicio (ahor	1,202,190.05	1,202,190.06	0.01	0.00
1-1-1-00-00-00-0	Resultados del ejercicio (ahor	1,202,190.05	1,202,190.06	0.01	0.00
1-2-1-1-01-00-00-0	Ahorro	-0.01	0.00	0.01	0.00
1-2-1-1-02-00-00-0	Desahorro	1,202,190.06	1,202,190.06	0.00	0.00
1-2-1-1-03-00-00-0	Resultados de ejercicios anter	-13,042,548.35	0.00	613,000.80	-12,429,547.55
1-2-1-1-04-00-00-0	Resultados de ejercicios anter	-13,042,548.35	0.00	613,000.80	-12,429,547.55
1-2-1-1-05-00-00-0	Resultados de ejercicios anter	-13,042,548.35	0.00	613,000.80	-12,429,547.55
1-2-5-0-00-00-00-0	Rectificaciones de resultados	42,653,813.12	0.00	0.00	42,653,813.12
1-2-5-1-00-00-00-0	Cambios en políticas contables	42,653,813.12	0.00	0.00	42,653,813.12
1-5-1-01-00-00-0	Cambios en políticas contable	42,653,813.12	0.00	0.00	42,653,813.12
1-0-0-0-00-00-00-0	Ingresos y otros beneficios	39,040,129.37	4,235,179.81	10,981,180.07	45,786,129.63
1-1-0-0-00-00-00-0	Ingresos de gestión	4,962,103.16	137,041.02	1,064,286.20	5,889,348.34
1-1-0-00-00-00-0	Impuestos	1,990,372.19	0.00	121,247.46	2,111,619.65
1-1-1-00-00-00-0	Impuestos sobre los ingresos	177,269.60	0.00	3,272.72	180,542.32
1-1-1-01-00-00-0	Impuesto sobre espectáculos p	177,269.60	0.00	3,272.72	180,542.32
1-1-1-1-01-02-00-0	Circos	69,339.08	0.00	2,727.27	72,066.35
1-1-1-1-01-03-00-0	Espectáculos deportivos	545.45	0.00	0.00	545.45
1-1-1-01-04-00-0	Corridas y otros espectácul	2,080.90	0.00	545.45	2,626.35
1-1-1-01-06-00-0	Exhibiciones y concursos	62,290.91	0.00	0.00	62,290.91
1-1-1-1-01-07-00-0	Espectáculos nocturnos	43,013.26	0.00	0.00	43,013.26
1-1-1-2-00-00-00-0	Impuesto sobre el patrimonio	1,406,948.73	0.00	66,359.84	1,473,308.57
1-1-2-01-00-00-0	Impuesto predial	1,239,985.06	0.00	15,384.24	1,255,369.30
1-1-2-01-01-00-0	Predial urbano	1,185,270.58	0.00	13,303.20	1,198,573.78
1-1-2-01-02-00-0	Predial sub urbano	1,778.43	0.00	419.48	2,197.91
1-1-2-01-03-00-0	Predial rural	52,936.05	0.00	1,661.56	54,597.61
1-1-2-02-00-00-0	Impuesto sobre traslación de	166,963.67	0.00	50,975.60	217,939.27
1-1-2-02-01-00-0	Suelo	28,332.65	0.00	0.00	28,332.65



11/15  
AMON JAUREGUI No20 LA CURVA

## Balanza de comprobación al 31/Julio/15

Tipo de moneda :  
Dólares

n. cuenta	Descripción	Saldo anterior	Debe	Haber	Saldo actual
-1-1-2-02-02-00-0	Construcciones	138,631.02	0.00	50,975.60	189,606.62
-1-1-7-00-00-00-0	Accesorios de Impuestos	4,421.37	0.00	1,240.55	5,661.92
-1-1-7-01-00-00-0	Accesorios de Impuestos	4,421.37	0.00	1,240.55	5,661.92
-1-1-7-01-01-00-0	Recargos	4,421.37	0.00	1,240.55	5,661.92
-1-1-9-00-00-00-0	Otros impuestos	401,732.49	0.00	50,374.35	452,106.84
-1-1-9-01-00-00-0	Contribución adicional sobre	401,732.49	0.00	50,374.35	452,106.84
-1-1-9-01-01-00-0	Sobre impuesto predial	117,067.46	0.00	1,153.74	118,221.20
-1-1-9-01-02-00-0	Sobre espectáculos públicos	17,632.55	0.00	327.28	17,959.83
-1-1-9-01-05-00-0	Sobre derechos	264,264.56	0.00	48,893.33	313,157.89
-1-1-9-01-06-00-0	Sobre productos	2,767.92	0.00	0.00	2,767.92
-1-4-0-00-00-00-0	Derechos	2,650,843.24	137,041.02	912,922.10	3,426,724.32
-1-4-1-00-00-00-0	Derechos por el uso, goce, apr	758,808.79	0.00	209,535.58	968,344.37
-1-4-1-01-00-00-0	Derechos por ocupación de inm	758,808.79	0.00	209,535.58	968,344.37
-1-4-1-01-01-00-0	Mercados municipales	793.18	0.00	0.00	793.18
-1-4-1-01-02-00-0	Ocupación de espacios en ví	910.00	0.00	0.00	910.00
-1-4-1-01-03-00-0	Ocupación temporal de la ví	549,459.86	0.00	181,244.69	730,704.55
-1-4-1-01-04-00-0	Estacionamiento en la vía p	6,736.35	0.00	0.00	6,736.35
-1-4-1-01-05-00-0	Servicios sanitarios	200,909.40	0.00	28,290.89	229,200.29
-1-4-3-00-00-00-0	Derechos por prestación de ser	1,892,034.45	137,041.02	703,386.52	2,458,379.95
-1-4-3-01-00-00-0	Derechos por registro y refe	292,919.73	137,041.02	284,946.66	440,825.37
-1-4-3-01-01-00-0	Licencia de funcionamiento	44,770.00	0.00	0.00	44,770.00
-1-4-3-01-02-00-0	Refrendos anuales	220,453.73	137,041.02	45,004.26	128,416.97
-1-4-3-01-03-00-0	Permiso o autorización de c	27,696.00	0.00	239,942.40	267,638.40
-1-4-3-02-00-00-0	Derechos por obras materiales	89,835.33	0.00	28,152.88	117,988.21
-1-4-3-02-01-00-0	Alineamiento de predios	3,710.39	0.00	238.88	3,949.27
-1-4-3-02-02-00-0	Asignación de número oficia	2,834.10	0.00	273.00	3,107.10
-1-4-3-02-03-00-0	Licencias	66,472.12	0.00	24,638.00	91,110.12
-1-4-3-02-04-00-0	Deslinde de predios	15,073.02	0.00	2,866.50	17,939.52
-1-4-3-02-05-00-0	Registro, estudio y aprobac	1,745.70	0.00	136.50	1,882.20
-1-4-3-03-00-00-0	Derechos por los servicios de	8,740.00	0.00	2,530.00	11,270.00
-1-4-3-03-03-00-0	Cuota de contratación de se	8,740.00	0.00	2,530.00	11,270.00
-1-4-3-04-00-00-0	Derechos por expedición de ce	80,360.30	0.00	32,508.79	112,869.09
-1-4-3-04-01-00-0	Certificaciones expedidos p	80,360.30	0.00	32,508.79	112,869.09
-1-4-3-05-00-00-0	Derechos por servicios de ras	195,401.90	0.00	31,418.17	226,820.07
-1-4-3-05-01-00-0	Servicios de rastro bovino	152,774.55	0.00	25,195.45	177,970.00
-1-4-3-05-02-00-0	Servicio de rastro porcino	42,627.35	0.00	6,222.72	48,850.07
-1-4-3-06-00-00-0	Derechos por servicios de pan	118,315.39	0.00	41,648.76	159,964.15
-1-4-3-06-01-00-0	Inhumaciones y refrendo anu	65,812.76	0.00	2,789.09	68,601.85
-1-4-3-06-02-00-0	Inhumaciones en fosas a per	25,564.52	0.00	10,000.89	35,565.41
-1-4-3-06-05-00-0	Construcción, reconstrucció	15,613.65	0.00	27,359.17	42,972.82
-1-4-3-06-06-00-0	Inhumación de restos, apert	11,324.46	0.00	1,499.61	12,824.07
-1-4-3-07-00-00-0	Derechos por servicios de rec	586,906.42	0.00	158,542.27	745,448.69
-1-4-3-07-01-00-0	Uso habitacional	531,659.13	0.00	125,058.18	656,717.31
-1-4-3-07-02-00-0	Uso industrial y comercial	55,247.29	0.00	33,484.09	88,731.38
-1-4-3-10-00-00-0	Derechos por servicios presta	88,287.71	0.00	25,320.79	113,608.50
-1-4-3-10-02-00-0	Expedición de constancia de	34,716.98	0.00	8,940.79	43,657.77
-1-4-3-10-04-00-0	Certificación de documentos	53,570.73	0.00	16,380.00	69,950.73
-1-4-3-11-00-00-0	Derechos por servicios del re	431,267.67	0.00	98,318.20	529,585.87
-1-4-3-11-01-00-0	Reconocimientos de hijos	2,632.25	0.00	890.91	3,523.16
-1-4-3-11-03-00-0	Matrimonio en oficina	9,800.01	0.00	6,259.10	16,059.11
-1-4-3-11-04-00-0	Matrimonio a domicilio	20,051.83	0.00	0.00	20,051.83
-1-4-3-11-05-00-0	Divorcio	17,090.90	0.00	1,709.09	18,799.99
-1-4-3-11-06-00-0	Defunción	9,112.84	0.00	1,750.02	10,862.86
-1-4-3-11-07-00-0	Inscripción de sentencia	3,259.09	0.00	0.00	3,259.09
-1-4-3-11-10-00-0	Expedición de copia certifi	260,107.06	0.00	53,963.64	314,070.70
-1-4-3-11-11-00-0	Expedición de constancias o	12,390.91	0.00	6,109.09	18,500.00
-1-4-3-11-13-00-0	Expedición urgente de copia	95,822.78	0.00	27,636.35	124,459.13
-1-5-0-00-00-00-0	Productos de tipo corriente	26,165.54	0.00	3,172.54	29,338.08
-1-5-1-00-00-00-0	Productos derivados del uso y	19,466.88	0.00	0.00	19,466.88
-1-5-1-01-00-00-0	Arrendamiento de bienes muebl	19,466.88	0.00	0.00	19,466.88
-1-5-1-01-01-00-0	arrendamiento inmuebles	19,466.88	0.00	0.00	19,466.88
-1-5-9-00-00-00-0	Otros productos que generan in	6,698.66	0.00	3,172.54	9,871.20
-1-5-9-05-00-00-0	Rendimientos financieros prov	6,221.58	0.00	3,172.54	9,394.12
-1-5-9-05-01-00-0	RENDIMIENTOS DE INVERSIONES	6,221.58	0.00	3,172.54	9,394.12



1/15

AMON JAUREGUI No20 LA CURVA

## Balanza de comprobación al 31/Julio/15

Tipo de moneda :

Todas

m. cuenta	Descripción	Saldo anterior	Debe	Haber	Saldo actual
	Diversos	477.08	0.00	0.00	477.08
-1-5-9-06-00-00-0	Diversos	477.08	0.00	0.00	477.08
-1-5-9-06-01-00-0	Diversos	477.08	0.00	0.00	477.08
-1-6-0-00-00-00-0	Aprovechamientos de tipo corri	39,507.46	0.00	8,200.00	47,707.46
-1-6-2-00-00-00-0	Multas	39,507.46	0.00	8,200.00	47,707.46
-1-6-2-01-00-00-0	Multas administrativas	39,507.46	0.00	8,200.00	47,707.46
-1-6-2-01-01-00-0	Multas al bando de policia	39,507.46	0.00	8,200.00	47,707.46
-1-9-0-00-00-00-0	Ingresos no comprendidos en la	255,214.73	0.00	18,744.10	273,958.83
-1-9-1-00-00-00-0	Impuestos no comprendidos en l	251,732.87	0.00	18,744.10	270,476.97
-1-9-1-01-00-00-0	Impuestos de ejercicios fisca	251,732.87	0.00	18,744.10	270,476.97
-1-9-1-01-02-00-0	Impuestos sobre patrimonio	160,976.64	0.00	10,683.82	171,660.46
-1-9-1-01-03-00-0	Accesorios	82,183.47	0.00	7,259.06	89,442.53
-1-9-1-01-09-00-0	Otros impuestos	8,572.76	0.00	801.22	9,373.98
-1-9-2-00-00-00-0	Contribuciones de mejoras, der	3,481.86	0.00	0.00	3,481.86
-1-9-2-03-00-00-0	Productos de ejercicios fisca	3,481.86	0.00	0.00	3,481.86
-1-9-2-03-01-00-0	Productos de ejercicios fis	3,385.61	0.00	0.00	3,385.61
-1-9-2-03-09-00-0	Otros productos	96.25	0.00	0.00	96.25
-2-0-0-00-00-00-0	Participaciones , aportaciones	32,198,165.81	2,218,278.39	9,916,893.87	39,896,781.29
-2-1-0-00-00-00-0	Participaciones y aportaciones	32,198,165.81	2,218,278.39	9,916,893.87	39,896,781.29
-2-1-1-00-00-00-0	Participaciones	14,045,502.07	0.00	4,306,528.87	18,352,030.94
-2-1-1-01-00-00-0	Participaciones federales	14,045,502.07	0.00	4,306,528.87	18,352,030.94
-2-1-1-01-01-00-0	Fondo general de participac	10,607,530.74	0.00	1,585,674.43	12,193,205.17
-2-1-1-01-02-00-0	Fondo de fomento municipal	2,136,319.25	0.00	294,359.20	2,430,678.45
-2-1-1-01-03-00-0	Fondo de fiscalización y re	493,596.95	0.00	73,060.67	566,657.62
-2-1-1-01-05-00-0	Fondo de extracción de hidr	183,425.63	0.00	35,703.22	219,128.85
-2-1-1-01-06-00-0	Impuesto especial sobre pro	179,855.67	0.00	24,465.39	204,321.06
-2-1-1-01-08-00-0	Participaciones de gasolina	322,693.76	0.00	55,987.29	378,681.05
-2-1-1-01-09-00-0	Incentivo a la venta final	10,394.30	0.00	799.81	11,194.11
-2-1-1-01-10-00-0	Incentivos por el impuesto	54,732.93	0.00	12,540.27	67,273.20
-2-1-1-01-11-00-0	Fondo de compensación del l	51,121.15	0.00	5,175.60	56,296.75
-2-1-1-01-13-00-0	Impuesto sobre tenencia o u	5,831.69	0.00	484.60	6,316.29
-2-1-1-01-16-00-0	Otras participaciones	0.00	0.00	2,218,278.39	2,218,278.39
-2-1-2-00-00-00-0	Aportaciones	15,934,385.35	0.00	2,346,622.00	18,281,007.35
-2-1-2-01-00-00-0	Aportaciones federales	15,934,385.35	0.00	2,346,622.00	18,281,007.35
-2-1-2-01-01-00-0	Aportaciones ramo 033	11,733,110.00	0.00	2,346,622.00	14,079,732.00
-2-1-2-01-07-00-0	Remanente de ejercicios ant	4,201,275.35	0.00	0.00	4,201,275.35
-2-1-3-00-00-00-0	Convenios	2,218,278.39	2,218,278.39	3,263,743.00	3,263,743.00
-2-1-3-01-00-00-0	Ingresos extraordinarios	2,218,278.39	2,218,278.39	3,263,743.00	3,263,743.00
-2-1-3-01-01-00-0	Ingresos extraordinarios	2,218,278.39	2,218,278.39	0.00	0.00
-2-1-3-01-02-00-0	FOPADEM	0.00	0.00	999,000.00	999,000.00
-2-1-3-01-03-00-0	CONAGUA	0.00	0.00	2,264,743.00	2,264,743.00
-2-0-0-00-00-00-0	Otros ingresos y beneficios	1,879,860.40	1,879,860.40	0.00	0.00
-2-9-0-00-00-00-0	Otros ingresos y beneficios va	1,879,860.40	1,879,860.40	0.00	0.00
-2-9-1-00-00-00-0	Otros ingresos de ejercicios a	613,000.80	613,000.80	0.00	0.00
-3-9-1-01-00-00-0	Otros ingresos de ejercicios	613,000.80	613,000.80	0.00	0.00
-3-9-9-00-00-00-0	Otros ingresos y beneficios va	1,266,859.60	1,266,859.60	0.00	0.00
-3-9-9-01-00-00-0	Otros ingresos y beneficios v	1,266,859.60	1,266,859.60	0.00	0.00
-3-9-9-01-01-00-0	OTROS INGRESOS	1,266,859.60	1,266,859.60	0.00	0.00
-0-0-0-00-00-00-0	Gastos y otras pérdidas	21,193,494.54	3,937,688.26	1,851.00	25,129,331.80
-0-0-0-00-00-00-0	Gastos de funcionamiento	19,463,808.82	3,768,070.97	1,851.00	23,230,028.79
-1-0-00-00-00-00-0	Servicios personales	11,510,997.35	2,303,685.96	0.00	13,814,683.31
-1-1-1-00-00-00-00-0	Remuneraciones al personal de	9,056,068.44	1,478,736.39	0.00	10,534,804.83
-1-1-1-01-00-00-00-0	Dietas	2,180,006.67	111,778.00	0.00	2,291,784.67
-1-1-1-01-01-00-00-0	Dietas	2,180,006.67	111,778.00	0.00	2,291,784.67
-1-1-1-03-00-00-00-0	Sueldo base al personal perma	6,876,061.77	1,366,958.39	0.00	8,243,020.16
-1-1-1-03-01-00-00-0	Sueldos y salarios	5,285,512.22	1,149,437.00	0.00	6,434,949.22
-1-1-1-03-02-00-00-0	Sobresueldo, jerarquización	1,590,549.55	217,521.39	0.00	1,808,070.94
-1-1-2-00-00-00-00-0	Remuneraciones al personal de	33,758.02	8,750.00	0.00	42,508.02
-1-1-2-02-00-00-00-0	Sueldos base al personal even	33,758.02	8,750.00	0.00	42,508.02
-1-1-2-02-01-00-00-0	Sueldo al personal eventual	33,758.02	8,750.00	0.00	42,508.02
-1-1-3-00-00-00-00-0	Remuneraciones adicionales y e	1,844,435.89	660,714.57	0.00	2,505,150.46
-1-1-3-01-00-00-00-0	Primas por años de servicios	378,282.96	142,081.24	0.00	520,364.20
-1-1-3-01-01-00-00-0	Quinquenios	378,282.96	142,081.24	0.00	520,364.20
-1-1-3-02-00-00-00-0	Primas de vacaciones, dominic	88,236.28	44,582.83	0.00	132,819.11



1/15  
AMON JAUREGUI No20 LA CURVA

## Balanza de comprobación al 31/Julio/15

Tipo de moneda :  
Todas

n. cuenta	Descripción	Saldo anterior	Debe	Haber	Saldo actual
5-1-1-3-02-02-00-0	Gratificación anual	777.47	7,217.15	0.00	7,994.62
5-1-1-3-02-03-00-0	Prima vacacional	87,458.81	37,365.68	0.00	124,824.49
5-1-1-3-03-00-00-0	Horas extraordinarias	222,850.79	25,110.50	0.00	247,961.29
5-1-1-3-03-01-00-0	Compensación por servicios	54,687.59	0.00	0.00	54,687.59
5-1-1-3-03-02-00-0	Tiempo extra	168,163.20	25,110.50	0.00	193,273.70
5-1-1-3-04-00-00-0	Compensaciones	1,155,065.86	448,940.00	0.00	1,604,005.86
5-1-1-3-04-01-00-0	Compensaciones fijas	1,155,065.86	448,940.00	0.00	1,604,005.86
5-1-1-5-00-00-00-0	Otras prestaciones sociales y	576,735.00	155,485.00	0.00	732,220.00
5-1-1-5-02-00-00-0	Indemnizaciones	50,000.00	50,000.00	0.00	100,000.00
5-1-1-5-02-01-00-0	Pensiones, jubilaciones e i	50,000.00	50,000.00	0.00	100,000.00
5-1-1-5-03-00-00-0	Prestaciones y haberes de ret	91,845.00	0.00	0.00	91,845.00
5-1-1-5-03-01-00-0	Liquidaciones por indemniza	91,845.00	0.00	0.00	91,845.00
5-1-1-5-04-00-00-0	Prestaciones contractuales	434,890.00	105,485.00	0.00	540,375.00
5-1-1-5-04-04-00-0	Despensa	434,890.00	105,485.00	0.00	540,375.00
5-1-2-0-00-00-00-0	Materiales y suministros	2,219,437.06	530,090.38	1,850.00	2,747,677.44
5-1-2-0-00-00-00-0	Materiales de administración,	442,367.85	113,994.14	1,850.00	554,511.99
5-1-2-1-01-00-00-0	Materiales, útiles y equipos	255,072.26	32,254.85	0.00	287,327.11
5-1-2-1-01-01-00-0	Materiales y útiles de ofic	255,072.26	32,254.85	0.00	287,327.11
5-1-2-1-02-00-00-0	Materiales y útiles de impres	138,677.91	71,037.78	0.00	209,715.69
5-1-2-1-02-01-00-0	Materiales y útiles de impr	138,241.44	71,037.78	0.00	209,279.22
5-1-2-1-02-02-00-0	Material de fotografía	436.47	0.00	0.00	436.47
5-1-2-1-04-00-00-0	Materiales, útiles y equipos	5,958.44	0.00	1,850.00	4,108.44
5-1-2-1-04-01-00-0	Materiales y útiles para el	5,958.44	0.00	1,850.00	4,108.44
5-1-2-1-06-00-00-0	Material de limpieza	42,659.24	10,701.51	0.00	53,360.75
5-1-2-1-06-01-00-0	Material de limpieza	42,659.24	10,701.51	0.00	53,360.75
5-1-2-2-00-00-00-0	Alimentos y utensilios	52,583.03	15,090.48	0.00	67,673.51
5-1-2-2-01-00-00-0	Productos alimenticios para p	51,519.33	12,264.97	0.00	63,784.30
5-1-2-2-01-01-00-0	Productos alimenticios para	0.00	858.00	0.00	858.00
5-1-2-2-01-04-00-0	Productos alimenticios para	51,519.33	11,406.97	0.00	62,926.30
5-1-2-2-03-00-00-0	Utensilios para el servicio d	1,063.70	2,825.51	0.00	3,889.21
5-1-2-2-03-01-00-0	Utensilios para el servicio	1,063.70	2,825.51	0.00	3,889.21
5-1-2-4-00-00-00-0	Materiales y artículos de cons	160,377.78	121,100.68	0.00	281,478.46
5-1-2-4-01-00-00-0	Productos minerales no metáli	1,140.00	0.00	0.00	1,140.00
5-1-2-4-01-01-00-0	Productos minerales no metá	1,140.00	0.00	0.00	1,140.00
5-1-2-4-02-00-00-0	Cemento y productos de concre	2,206.30	0.00	0.00	2,206.30
5-1-2-4-02-01-00-0	Cemento y productos de conc	2,206.30	0.00	0.00	2,206.30
5-1-2-4-04-00-00-0	Madera y productos de madera	1,137.60	0.00	0.00	1,137.60
5-1-2-4-04-01-00-0	Madera y productos de mader	1,137.60	0.00	0.00	1,137.60
5-1-2-4-06-00-00-0	Material eléctrico y electrón	143,588.93	113,340.03	0.00	256,928.96
5-1-2-4-06-01-00-0	Material eléctrico y electr	143,588.93	113,340.03	0.00	256,928.96
5-1-2-4-09-00-00-0	Otros materiales y artículos	12,304.95	7,760.65	0.00	20,065.60
5-1-2-4-09-01-00-0	Pinturas	12,304.95	4,379.10	0.00	16,684.05
5-1-2-4-09-09-00-0	Otros materiales y artículo	0.00	3,381.55	0.00	3,381.55
5-1-2-5-00-00-00-0	Productos químicos, farmacéuti	411,019.25	57,686.28	0.00	468,705.53
5-1-2-5-03-00-00-0	Medicinas y productos farmacé	411,019.25	57,686.28	0.00	468,705.53
5-1-2-5-03-01-00-0	Medicinas y productos farma	411,019.25	57,686.28	0.00	468,705.53
5-1-2-6-00-00-00-0	Combustibles, lubricantes y ad	912,334.52	204,818.86	0.00	1,117,153.38
5-1-2-6-01-00-00-0	Combustibles, lubricantes y a	912,334.52	204,818.86	0.00	1,117,153.38
5-1-2-6-01-01-00-0	Combustibles, lubricantes y	219,404.09	137,892.75	0.00	357,296.84
5-1-2-6-01-02-00-0	Combustibles, lubricantes y	157,790.91	0.00	0.00	157,790.91
5-1-2-6-01-03-00-0	Combustibles, lubricantes y	535,139.52	66,926.11	0.00	602,065.63
5-1-2-7-00-00-00-0	Vestuario, blancos, prendas de	21,780.71	2,156.30	0.00	23,937.01
5-1-2-7-01-00-00-0	Vestuarios y uniformes	11,605.67	0.00	0.00	11,605.67
5-1-2-7-01-01-00-0	Vestuario y uniformes	11,605.67	0.00	0.00	11,605.67
5-1-2-7-02-00-00-0	Prendas de seguridad y protec	7,308.00	0.00	0.00	7,308.00
5-1-2-7-02-01-00-0	Prendas de protección	7,308.00	0.00	0.00	7,308.00
5-1-2-7-03-00-00-0	Artículos deportivos	2,867.04	2,156.30	0.00	5,023.34
5-1-2-7-03-01-00-0	Artículos deportivos	2,867.04	2,156.30	0.00	5,023.34
5-1-2-8-00-00-00-0	Materiales y suministros para	75,195.00	0.00	0.00	75,195.00
5-1-2-8-03-00-00-0	Prendas de protección para se	75,195.00	0.00	0.00	75,195.00
5-1-2-8-03-01-00-0	Prendas de protección para	75,195.00	0.00	0.00	75,195.00
5-1-2-9-00-00-00-0	Herramientas, refacciones y ac	143,778.92	15,243.64	0.00	159,022.56
5-1-2-9-01-00-00-0	Herramientas menores	12,654.09	15,243.64	0.00	27,897.73
5-1-2-9-01-01-00-0	Refacciones, accesorios y h	6,397.09	9,127.28	0.00	15,524.37



## Balanza de comprobación al 31/Julio/15

Tipo de moneda :

Todas

n. cuenta	Descripción	Saldo anterior	Debe	Haber	Saldo actual
5-1-2-9-01-02-00-0	Material para talleres	6,257.00	6,116.36	0.00	12,373.36
5-1-2-9-06-00-00-0	Refacciones y accesorios meno	129,294.84	0.00	0.00	129,294.84
5-1-2-9-06-01-00-0	Neumáticos y cámaras	129,294.84	0.00	0.00	129,294.84
5-1-2-9-07-00-00-0	Refacciones y accesorios meno	750.00	0.00	0.00	750.00
5-1-2-9-07-01-00-0	Refacciones y accesorios me	750.00	0.00	0.00	750.00
5-1-2-9-08-00-00-0	Refacciones y accesorios meno	330.00	0.00	0.00	330.00
5-1-2-9-08-01-00-0	Material para mantenimiento	330.00	0.00	0.00	330.00
5-1-2-9-09-00-00-0	Refacciones y accesorios meno	749.99	0.00	0.00	749.99
5-1-2-9-09-01-00-0	Materiales y suministros va	749.99	0.00	0.00	749.99
5-1-3-0-00-00-00-0	Servicios generales	5,733,374.41	934,294.63	0.00	5,733,374.41
5-1-3-1-00-00-00-0	Servicios básicos	1,989,092.15	366,078.10	0.00	1,989,092.15
5-1-3-1-01-00-00-0	Energía eléctrica	1,882,764.00	335,086.00	0.00	1,882,764.00
5-1-3-1-01-01-00-0	Servicio de energía eléctri	146,424.00	49,481.00	0.00	146,424.00
5-1-3-1-01-02-00-0	Alumbrado público	1,736,340.00	285,605.00	0.00	1,736,340.00
5-1-3-1-02-00-00-0	Gas	28,662.22	10,551.10	0.00	28,662.22
5-1-3-1-02-01-00-0	Gas	28,662.22	10,551.10	0.00	28,662.22
5-1-3-1-04-00-00-0	Telefonía tradicional	50,694.00	19,841.00	0.00	50,694.00
5-1-3-1-04-01-00-0	Servicio telefónico convenc	50,694.00	19,841.00	0.00	50,694.00
5-1-3-1-05-00-00-0	Telefonía celular	1,600.00	400.00	0.00	1,600.00
5-1-3-1-05-01-00-0	Servicio de telefonía celul	1,600.00	400.00	0.00	1,600.00
5-1-3-1-06-00-00-0	Servicios de telecomunicacion	24,500.00	0.00	0.00	24,500.00
5-1-3-1-06-01-00-0	Servicio de radiolocalizaci	24,500.00	0.00	0.00	24,500.00
5-1-3-1-08-00-00-0	Servicios postales y telegráf	871.93	200.00	0.00	871.93
5-1-3-1-08-01-00-0	Servicio postal	350.00	200.00	0.00	350.00
5-1-3-1-08-03-00-0	Servicio de mensajería	521.93	0.00	0.00	521.93
5-1-3-2-00-00-00-0	Servicios de arrendamiento	62,100.45	2,320.00	0.00	62,100.45
5-1-3-2-03-00-00-0	Arrendamiento de mobiliario y	13,920.00	2,320.00	0.00	13,920.00
5-1-3-2-03-02-00-0	Arrendamiento de equipo de	13,920.00	2,320.00	0.00	13,920.00
5-1-3-2-05-00-00-0	Arrendamiento de equipo de tr	30,780.45	0.00	0.00	30,780.45
5-1-3-2-05-01-00-0	Arrendamiento de equipo de	30,780.45	0.00	0.00	30,780.45
5-1-3-2-09-00-00-0	Otros arrendamientos	17,400.00	0.00	0.00	17,400.00
5-1-3-2-09-02-00-0	Arrendamientos de servicios	17,400.00	0.00	0.00	17,400.00
5-1-3-3-00-00-00-0	Servicios profesionales, cient	186,000.00	60,000.00	0.00	186,000.00
5-1-3-3-01-00-00-0	Servicios legales, de contabi	186,000.00	0.00	0.00	186,000.00
5-1-3-3-01-01-00-0	Asesorías asociadas a conve	186,000.00	0.00	0.00	186,000.00
5-1-3-3-09-00-00-0	Servicios profesionales, cien	0.00	60,000.00	0.00	0.00
5-1-3-3-09-01-00-0	Estudios, investigaciones y	0.00	60,000.00	0.00	0.00
5-1-3-4-00-00-00-0	Servicios financieros, bancari	51,077.33	11,939.62	0.00	51,077.33
5-1-3-4-01-00-00-0	Servicios financieros y banca	21,191.18	4,139.34	0.00	21,191.18
5-1-3-4-01-01-00-0	Servicios bancarios y finan	2,337.76	0.00	0.00	2,337.76
5-1-3-4-01-02-00-0	Intereses y comisiones	18,853.42	4,139.34	0.00	18,853.42
5-1-3-4-05-00-00-0	Seguro de bienes patrimoniales	29,886.15	7,800.28	0.00	29,886.15
5-1-3-4-05-01-00-0	Seguro de bienes patrimonia	29,886.15	7,800.28	0.00	29,886.15
5-1-3-5-00-00-00-0	Servicios de instalación, repa	1,263,659.18	208,699.25	0.00	1,263,659.18
5-1-3-5-01-00-00-0	Conservación y mantenimiento	187,397.82	2,050.00	0.00	187,397.82
5-1-3-5-01-01-00-0	Conservación y mantenimient	187,397.82	2,050.00	0.00	187,397.82
5-1-3-5-02-00-00-0	Instalación, reparación y man	0.00	2,300.00	0.00	0.00
5-1-3-5-02-01-00-0	Conservación y mantenimient	0.00	2,300.00	0.00	0.00
5-1-3-5-03-00-00-0	Instalación, reparación y man	11,192.45	0.00	0.00	11,192.45
5-1-3-5-03-01-00-0	Conservación y mantenimiento	11,192.45	0.00	0.00	11,192.45
5-1-3-5-05-00-00-0	Reparación y mantenimiento de	1,001,809.50	204,349.25	0.00	1,001,809.50
5-1-3-5-05-01-00-0	Conservación y mantenimient	14,381.31	1,200.00	0.00	14,381.31
5-1-3-5-05-02-00-0	Conservación y mantenimient	50,581.39	650.00	0.00	50,581.39
5-1-3-5-05-03-00-0	Conservación y mantenimient	936,846.80	202,499.25	0.00	936,846.80
5-1-3-5-07-00-00-0	Instalación, reparación y man	63,259.41	0.00	0.00	63,259.41
5-1-3-5-07-01-00-0	Conservación y mantenimient	63,259.41	0.00	0.00	63,259.41
5-1-3-6-00-00-00-0	Servicios de comunicación soci	589,905.94	98,573.89	0.00	589,905.94
5-1-3-6-01-00-00-0	Difusión por radio, televisió	589,905.94	98,573.89	0.00	589,905.94
5-1-3-6-01-01-00-0	Publicaciones oficiales par	580,787.93	98,573.89	0.00	580,787.93
5-1-3-6-01-04-00-0	Impresiones	9,118.01	0.00	0.00	9,118.01
5-1-3-7-00-00-00-0	Servicios de traslado y viático	325,920.21	56,412.93	0.00	325,920.21
5-1-3-7-02-00-00-0	Pasajes terrestres	58,766.71	0.00	0.00	58,766.71
5-1-3-7-02-01-00-0	Pasajes nacionales a servid	58,766.71	0.00	0.00	58,766.71
5-1-3-7-05-00-00-0	Viáticos en el país	256,872.50	56,012.93	0.00	256,872.50





## Balanza de comprobación al 31/Julio/15

Tipo de moneda :

Todas

n. cuenta	Descripción	Saldo anterior	Debe	Haber	Saldo actual
5-1-3-7-05-01-00-0	Viáticos nacionales a servi	256,872.50	56,012.93	0.00	312,885.43
5-1-3-7-09-00-00-0	Otros servicios de traslado y	10,281.00	400.00	0.00	10,681.00
5-1-3-7-09-01-00-0	Traslados locales	10,281.00	400.00	0.00	10,681.00
5-1-3-8-00-00-00-0	Servicios oficiales	935,582.78	66,830.10	0.00	1,002,412.88
5-1-3-8-01-00-00-0	Gastos de ceremonial	28,068.87	6,680.00	0.00	34,748.87
5-1-3-8-01-01-00-0	Atención a visitantes	28,068.87	6,680.00	0.00	34,748.87
5-1-3-8-02-00-00-0	Gastos de orden social y cult	877,263.92	60,150.10	0.00	937,414.02
5-1-3-8-02-01-00-0	Espectáculos culturales	1,500.00	1,850.10	0.00	3,350.10
5-1-3-8-02-02-00-0	Actividades cívicas y festi	875,763.92	58,300.00	0.00	934,063.92
5-1-3-8-03-00-00-0	Congresos y convenciones	30,249.99	0.00	0.00	30,249.99
5-1-3-8-03-01-00-0	Congresos y convenciones	30,249.99	0.00	0.00	30,249.99
5-1-3-9-00-00-00-0	Otros servicios generales	330,036.37	63,440.74	1.00	393,476.11
5-1-3-9-02-00-00-0	Impuestos y derechos	73,697.00	0.00	0.00	73,697.00
5-1-3-9-02-01-00-0	Otros impuestos, derechos y	73,697.00	0.00	0.00	73,697.00
5-1-3-9-05-00-00-0	Penas, multas, accesorios y a	20,424.00	5,497.00	0.00	25,921.00
5-1-3-9-05-01-00-0	Penas, multas, accesorios y	20,424.00	5,497.00	0.00	25,921.00
5-1-3-9-08-00-00-0	Impuestos sobre nominas y otr	230,290.66	46,073.72	0.00	276,364.38
5-1-3-9-08-01-00-0	Impuestos sobre erogaciones	230,290.66	46,073.72	0.00	276,364.38
5-1-3-9-09-00-00-0	Otros servicios generales	5,624.71	11,870.02	1.00	17,493.73
5-1-3-9-09-02-00-0	Otros servicios generales	5,624.71	11,870.02	1.00	17,493.73
5-1-4-0-00-00-00-0	Transferencias, asignaciones,	429,755.92	32,975.60	0.00	462,731.52
5-2-4-0-00-00-00-0	Ayudas sociales	429,755.92	32,975.60	0.00	462,731.52
5-2-4-1-00-00-00-0	Ayudas sociales a personas	162,555.92	32,975.60	0.00	195,531.52
5-2-4-1-01-00-00-0	Ayudas sociales a personas	162,555.92	32,975.60	0.00	195,531.52
5-2-4-1-01-02-00-0	Servicios médicos	0.00	5,000.00	0.00	5,000.00
5-2-4-1-01-09-00-0	Otras ayudas sociales	162,555.92	27,975.60	0.00	190,531.52
5-2-4-2-00-00-00-0	Becas	267,200.00	0.00	0.00	267,200.00
5-2-4-2-01-00-00-0	Becas y otras ayudas para pro	267,200.00	0.00	0.00	267,200.00
5-2-4-2-01-01-00-0	Becas	267,200.00	0.00	0.00	267,200.00
5-2-5-0-00-00-00-0	Otros gastos y pérdidas extrao	1,299,929.80	136,641.69	0.00	1,436,571.49
5-5-2-0-00-00-00-0	Provisiones	560,835.98	0.00	0.00	560,835.98
5-5-2-1-00-00-00-0	Provisiones de pasivos a corto	560,835.98	0.00	0.00	560,835.98
5-5-2-1-01-00-00-0	Provisión para demandas y jui	560,835.98	0.00	0.00	560,835.98
5-5-2-1-01-01-00-0	Salarios caídos y otras pre	560,835.98	0.00	0.00	560,835.98
5-5-9-0-00-00-00-0	Otros gastos	739,093.82	136,641.69	0.00	875,735.51
5-5-9-1-00-00-00-0	Gastos de ejercicios anteriore	739,093.82	136,641.69	0.00	875,735.51
5-5-9-1-01-00-00-0	Adeudos de ejercicios fiscale	739,093.82	136,641.69	0.00	875,735.51
5-5-9-1-01-01-00-0	FIDEICOMISO BURSATIL F/998	739,093.82	136,641.69	0.00	875,735.51
7-0-0-0-00-00-00-0	Cuentas de orden contables	1,202,190.06	0.00	1,202,190.06	0.00
7-2-0-0-00-00-00-0	Emisión de obligaciones	1,202,190.06	0.00	1,202,190.06	0.00
7-2-1-0-00-00-00-0	Autorización para la emisión d	4,337,779.71	0.00	0.00	4,337,779.71
7-2-1-0-00-00-00-0	Autorización para la emisión d	4,337,779.71	0.00	0.00	4,337,779.71
7-2-1-1-01-00-00-0	Autorización para la emisión	4,337,779.71	0.00	0.00	4,337,779.71
7-2-2-0-00-00-00-0	Autorización para la emisión d	-4,337,779.71	0.00	0.00	-4,337,779.71
7-2-2-1-00-00-00-0	Autorización para la emisión d	-4,337,779.71	0.00	0.00	-4,337,779.71
7-2-2-1-01-00-00-0	Autorización para la emisión	-4,337,779.71	0.00	0.00	-4,337,779.71
7-2-3-0-00-00-00-0	Emisiones autorizadas de la de	1,202,190.06	0.00	1,202,190.06	0.00
7-2-3-1-00-00-00-0	Emisiones autorizadas de la de	1,202,190.06	0.00	1,202,190.06	0.00
7-2-3-1-01-00-00-0	Emisiones autorizadas de la d	1,202,190.06	0.00	1,202,190.06	0.00
Totales:		0.00	27,664,945.44	27,664,945.44	0.00
Total de cuentas reportadas	620				

# MUNICIPIO DE CERRO AZUL, VER

## 034



## II. INFORMACION CONTABLE

- ESTADO DE SITUACION FINANCIERA
- ESTADO DE ACTIVIDADES
- ESTADO DE FLUJO DE EFECTIVO
- ESTADO ANALITICO DEL ACTIVO
- NOTAS A LOS ESTADOS FINANCIEROS





Congreso del Estado de Veracruz de Ignacio de la Llave  
LXIII Legislatura 2014 - 2016  
Secretaría de Fiscalización



H. Ayuntamiento del Municipio de Cerro Azul, Veracruz  
ESTADO DE ACTIVIDADES  
del 01 al 31 de JULIO de 2015

Concepto	2015	2017	Concepto	2015	2017
<b>INGRESOS Y OTROS BENEFICIOS</b>			<b>GASTOS Y OTRAS PÉRDIDAS</b>		
Ingresos de la Gestión	5,889,348	8,610,807	Gastos de Funcionamiento	23,230,029	36,467,572
Impuestos	2,111,620	3,260,125	Servicios Personales	13,814,683	23,403,224
Cuotas y Aportaciones de Seguridad Social	0	0	Materiales y Suministros	2,747,677	4,161,424
Contribuciones de Mejoras	0	0	Servicios Generales	6,667,668	8,788,259
Derechos	3,426,724	4,506,836	Bienes muebles		114,666
Productos de Tipo Corriente	29,338	484,945	Transferencia, Asignaciones, Subsidios y Otras Ayudas	462,732	601,815
Aprovechamientos de Tipo Corriente	47,707	358,901	Transferencias Internas y Asignaciones al Sector Público	0	0
Ingresos por Venta de Bienes y Servicios	0	0	Transferencias al Resto del Sector Público	0	0
Ingresos no Comprendidos en las Fracciones de la Ley de Ingresos Causados en Ejercicios Fiscales Anteriores Pendientes de Liquidación o Pago	273,959	0	Subsidios y Subvenciones	0	299,527
Participaciones, Aportaciones, Transferencias, Asignaciones, Subsidios y Otras Ayudas	39,896,781	53,287,961	Ayudas Sociales	462,732	302,288
Participaciones y Aportaciones	39,896,781	53,287,961	Pensiones y Jubilaciones	0	0
Transferencia, Asignaciones, Subsidios y Otras ayudas	0	0	Transferencias a Fideicomisos, Mandatos y Contratos Análogos	0	0
Otros Ingresos y Beneficios	0	1,481,228	Transferencias a la Seguridad Social	0	0
Ingresos Financieros	0	0	Donativos	0	0
Incremento por Variación de Inventarios	0	0	Transferencias al Exterior	0	0
Disminución del Exceso de Estimaciones por Pérdida o Deterioro u Obsolescencia	0	0	Participaciones y Aportaciones	0	0
Disminución del Exceso de Provisiones	0	0	Participaciones	0	0
Otros Ingresos y Beneficios Varios	0	1,481,228	Aportaciones	0	0
<b>Total de Ingresos y Otros Beneficios</b>	<b>45,786,130</b>	<b>63,379,995.84</b>	Convenios	0	0
			Intereses, Comisiones y Otros Gastos de la Deuda Pública	0	1,601,607
			Intereses de la Deuda Pública	0	0
			Comisiones de la Deuda Pública	0	0
			Gastos de la Deuda Pública	0	1,601,607
			Costo por Coberturas	0	0
			Apoyos Financieros	0	0
			Otros Gastos y Pérdidas Extraordinarias	1,436,571	0
			Estimaciones, Depreciaciones, Deterioros, Obsolescencia y Amortizaciones	0	0
			Provisiones	560,836	0
			Disminución de Inventarios	0	0
			Aumento por Insuficiencia de Estimaciones por Pérdida o Deterioro u Obsolescencia	0	0
			Aumento por Insuficiencia de Provisiones	0	0
			Otros Gastos	875,736	0
			Inversión Pública	0	25,948,426
			Inversión Pública no Capitalizable	0	25,948,426
			<b>Total de Gastos y Otras Pérdidas</b>	<b>25,129,332</b>	<b>64,619,420</b>
			<b>Resultados del Ejercicio (Ahorro/Desahorro)</b>	<b>20,656,798</b>	<b>-1,239,424.39</b>

Bajo protesta de decir verdad declaramos que los Estados Financieros y sus Notas son razonablemente correctos y responsabilidad del emisor

LIC. LUDYVIA RAMÍREZ AHUMADA  
PRESIDENTA MUNICIPAL

LIC. NORA ELDA BARAJAS LUGO  
TESORERA MUNICIPAL





	2015	2014	2015	2014
<b>Flujos de Efectivo de las Actividades de Operación</b>			<b>Flujos de Efectivo de las Actividades de Inversión</b>	
<b>Origen</b>	<b>45,786,130</b>	<b>37,385,564</b>	<b>Origen</b>	<b>44,821,924</b>
Impuestos	2,111,620	3,260,125	Bienes Inmuebles, Infraestructura y Construcciones en Proceso	38,591,330
Cuotas y Aportaciones de Seguridad Social	0	0	Bienes Muebles	6,220,488
Contribuciones de mejoras	0	0	Otros Orígenes de Inversión	10,106
Derechos	3,426,724	4,506,836	<b>Aplicación</b>	<b>44,821,924</b>
Productos de Tipo Corriente	29,338	484,945	Bienes Inmuebles, Infraestructura y Construcciones en Proceso	38,591,330
Aprovechamientos de Tipo Corriente	47,707	358,901	Bienes Muebles	6,220,488
Ingresos por Venta de Bienes y Servicios	0	0	Otras Aplicaciones de Inversión	10,106
Ingresos no Comprendidos en las Fracciones de la Ley de Ingresos Causados en Ejercicios Fiscales Anteriores Pendientes de Liquidación o Pago	273,959	0	<b>Flujos Netos de Efectivo por Actividades de Inversión</b>	<b>0</b>
Participaciones y Aportaciones	39,896,781	27,747,158		<b>46,006</b>
Otros Orígenes de Operación	0	0	<b>Flujo de Efectivo de las Actividades de Financiamiento</b>	
	0	1,027,599	<b>Origen</b>	<b>0</b>
<b>Aplicación</b>	<b>25,129,332</b>	<b>38,670,994</b>	Endeudamiento Neto	0
Servicios Personales	13,814,683	23,403,224	Interno	0
Materiales y Suministros	2,747,677	4,161,424	Externo	0
Servicios Generales	6,667,668	8,788,259	Otros Orígenes de Financiamiento	0
Transferencias Internas y Asignaciones al Sector Público	0	0	<b>Aplicación</b>	<b>0</b>
Transferencias al resto del Sector Público	0	0	Servicios de la Deuda	0
Subsidios y Subvenciones	0	299,527	Interno	0
Ayudas Sociales	0	302,288	Externo	0
Pensiones y Jubilaciones	462,732	0	Otras Aplicaciones de Financiamiento	0
Transferencias a Fideicomisos, Mandatos y Contratos Análogos	0	0	<b>Flujos netos de Efectivo por Actividades de Financiamiento</b>	<b>0</b>
Transferencias a la Seguridad Social	0	0		<b>0</b>
Donativos	0	0	<b>Incremento/Disminución Neta en el Efectivo y Equivalentes al Efectivo</b>	<b>20,656,798</b>
Transferencias al Exterior	0	0		<b>-1,239,424</b>
Participaciones	0	0	<b>Efectivo y Equivalentes al Efectivo al inicio del Ejercicio</b>	<b>0</b>
Aportaciones	0	0	<b>Efectivo y Equivalentes al Efectivo al final del Ejercicio</b>	<b>20,656,798</b>
Convenios	0	0		<b>-1,239,424</b>
Otros gastos y pérdidas extrao	1,436,571			
Otras Aplicaciones de Operación	0	1,716,272		
<b>Flujos Netos de Efectivo por Actividades de Operación</b>	<b>20,656,798</b>	<b>-1,285,430</b>		

Bajo protesta de decir verdad declaramos que los Estados Financieros y sus Notas son razonablemente correctos y responsabilidad del emisor

LIC. LUDYVINA RAMÍREZ AHUMADA  
PRESIDENTA MUNICIPAL

LIC. NORA ELDA BARAJAS LUGO  
TESORERA MUNICIPAL



LXIII LEGISLATURA  
H. CONGRESO DEL  
ESTADO DE VERACRUZ

Congreso del Estado de Veracruz de Ignacio de la Llave  
LXIII Legislatura 2014 - 2016  
Secretaría de Fiscalización

H. Ayuntamiento del Municipio de Cerro Azul, Veracruz  
ESTADO DE SITUACIÓN FINANCIERA  
del 01 al 31 de JULIO de 2015



H. AYUNTAMIENTO CONSTITUCIONAL  
CERRO AZUL  
2014-2017

CONCEPTO	Año		CONCEPTO	Año	
	2015	2014		2015	2014
<b>ACTIVO</b>			<b>PASIVO</b>		
<i>Activo Circulante</i>			<i>Pasivo Circulante</i>		
Efectivo y Equivalentes	14,476,948	29,688	Cuentas por Pagar a Corto Plazo	15,945,701.95	18,520,252.60
Derechos a Recibir Efectivo o Equivalentes	6,271,511	13,907,956	Documentos por Pagar a Corto Plazo	0.00	0.00
Derechos a Recibir Bienes o Servicios	1,256,381	0	Porción a Corto Plazo de la Deuda Pública a Largo Plazo	0.00	0.00
Inventarios	0	0	Títulos y Valores a Corto Plazo	0.00	0.00
Almacenes	0	0	Pasivos Diferidos a Corto Plazo	0.00	0.00
Estimación por Pérdida o Deterioro de Activos Circulantes	0	0	Fondos y Bienes de Terceros en Garantía y/o Administración a Corto Plazo	0.00	0.00
Otros Activos Circulantes	0	0	Provisiones a Corto Plazo	0.00	0.00
			Otros Pasivos a Corto Plazo	0.00	0.00
<b>Total de Activos Circulantes</b>	<b>22,004,841</b>	<b>13,937,644</b>	<b>Total de Pasivos Circulantes</b>	<b>15,945,701.95</b>	<b>18,520,252.60</b>
<i>Activo No Circulante</i>			<i>Pasivo No Circulante</i>		
Inversiones Financieras a Largo Plazo	0	0	Cuentas por Pagar a Largo Plazo	0	4,201,275
Derechos a Recibir Efectivo o Equivalentes a Largo Plazo	0	434,800	Documentos por Pagar a Largo Plazo	0	0
Bienes Inmuebles, Infraestructura y Construcciones en Proceso	38,591,330	3,696,635	Deuda Pública a Largo Plazo	0	0
Bienes Muebles	6,220,488	15,741,700	Pasivos Diferidos a Largo Plazo	0	0
Activos Intangibles	10,106	10,106	Fondos y Bienes de Terceros en Garantía y/o en Administración a Largo Plazo	0	0
Depreciación, Deterioro y Amortización Acumulada de Bienes	0	0	Provisiones a Largo Plazo	0	0
Activos Diferidos	0	0			
Estimación por Pérdida o Deterioro de Activos no Circulantes	0	0	<b>Total de Pasivos No Circulantes</b>	<b>0</b>	<b>4,201,275</b>
Otros Activos no Circulantes	0	0			
<b>Total de Activos No Circulantes</b>	<b>44,821,924</b>	<b>19,883,241</b>	<b>Total del Pasivo</b>	<b>15,945,702</b>	<b>22,721,528</b>
<b>Total del Activo</b>	<b>66,826,765</b>	<b>33,820,884.82</b>	<b>HACIENDA PÚBLICA/ PATRIMONIO</b>		
			<i>Hacienda Pública/Patrimonio Contribuido</i>		
			Aportaciones	0	0.00
			Donaciones de Capital	0	0.00
			Actualización de la Hacienda Pública / Patrimonio	0	24,141,905.22
			<b>Hacienda Pública/Patrimonio Generado</b>	<b>50,881,063</b>	<b>-13,042,548.35</b>
			Resultados del Ejercicio (Ahorro / Desahorro)	<u>20,656,798</u>	-13,042,548.35
			Resultados de Ejercicios Anteriores	0	0.00
			Revalúos	0	0.00
			Reservas	0	0.00
			Rectificaciones de Resultados de Ejercicios Anteriores	30,224,266	0.00
			<b>Exceso o Insuficiencia en la Actualización de la Hacienda Pública/Patrimonio</b>	<b>0</b>	<b>0.00</b>
			Resultado por Posición Monetaria	0	0.00
			Resultado por Tenencia de Activos no Monetarios	0	0.00
			<b>Total Hacienda Pública/ Patrimonio</b>	<b>50,881,063</b>	<b>11,099,356.87</b>
			<b>Total del Pasivo y Hacienda Pública / Patrimonio</b>	<b>66,826,765</b>	<b>33,820,884.82</b>

Bajo protesta de decir verdad declaramos que los Estados Financieros y sus Notas son razonablemente correctos y responsabilidad del emisor

LIC. LUDYVINA RAMÍREZ AHUMADA  
PRESIDENTE MUNICIPAL

LIC. NORA ELDA BARAJAS LUGO  
TESORERA MUNICIPAL



H. Ayuntamiento del Municipio de Cerro Azul, Veracruz  
ESTADO DE VARIACIÓN EN LA HACIENDA PÚBLICA  
del 01 al 31 de JULIO de 2015

Concepto	Hacienda Pública/Patrimonio Contribuido	Hacienda Pública/Patrimonio Generado de Ejercicios Anteriores	Hacienda Pública/Patrimonio Generado del Ejercicio	Ajustes por Cambios de Valor	TOTAL
<b>Rectificaciones de Resultados de Ejercicios Anteriores</b>		0	0	0	0
<b>Patrimonio Neto Inicial Ajustado del Ejercicio 2014</b>	0.00	24,141,905	0	0	24,141,905
Aportaciones	0			0	0
Donaciones de Capital	0			0	0
Actualización de la Hacienda Pública/Patrimonio		24,141,905.22	0	0	24,141,905
<b>Variaciones de la Hacienda Pública/Patrimonio Neto del Ejercicio 2014</b>		-13,042,548	0	0	-13,042,548
Resultados del Ejercicio (Ahorro/Desahorro)		-1,603,453	0	0	1,603,453
Resultados de Ejercicios Anteriores		-11,439,095	0	0	-11,439,095
Revalúos		0	0	0	0
Reservas		0	0	0	0
<b>Hacienda Pública/Patrimonio Neto Final del Ejercicio 2014</b>	0	11,099,357	0	0	11,099,357
<b>Cambios en la Hacienda Pública/Patrimonio Neto del Ejercicio 2015</b>	0		30,224,256	0	30,224,256
Aportaciones	0			0	0
Donaciones de Capital	0			0	0
Actualización de la Hacienda Pública/Patrimonio	0		\$ 30,224,256.00	0	30,224,256
<b>Variaciones de la Hacienda Pública/Patrimonio Neto del Ejercicio 2015</b>		0	20,656,798	0	20,656,798
Resultados del Ejercicio (Ahorro/Desahorro)		0	20,656,798	0	20,656,798
Resultados de Ejercicios Anteriores		0	0	0	0
Revalúos		0	0	0	0
Reservas		0	0	0	0
<b>Saldo Neto en la Hacienda Pública / Patrimonio 2015</b>	0	11,099,357	50,881,054	0	61,980,411

Bajo protesta de decir verdad declaramos que los Estados Financieros y sus Notas son razonablemente correctos y responsabilidad del emisor

LIC. LUDYVINA RAMÍREZ AHUMADA  
PRESIDENTA MUNICIPAL

LIC. NORA ELDA BARAJAS LUGO  
TESORERA MUNICIPAL



LXIII LEGISLATURA  
EL CONGRESO DEL  
ESTADO DE VERACRUZ

Congreso del Estado de Veracruz de Ignacio de la Llave  
LXIII Legislatura 2014 – 2016  
Secretaría de Fiscalización

H. Ayuntamiento del Municipio de Cerro Azul, Veracruz

ESTADO ANALITICO DEL ACTIVO  
del 01 al 31 de JULIO de 2015

Concepto	Saldo Inicial 1	Cargos del Periodo 2	Abonos del Periodo 3	Saldo Final 4=(1+2-3)	Variación del Periodo (4-1)
<b>ACTIVO</b>					
<b>Activo Circulante</b>	<b>20,334,299</b>	<b>15,378,059</b>	<b>13,707,517</b>	<b>22,004,841</b>	<b>1,670,542</b>
Efectivo y Equivalentes	12,959,764	14,890,366	13373181.52	14,476,948	1,517,184
Derechos a Recibir Efectivo o Equivalentes	6,236,299	311,548	276335.68	6,271,511	35,212
Derechos a Recibir Bienes o Servicios	1,138,236	176,145	58000	1,256,381	118,145
Inventarios	0	0	0	0	0
Almacenes	0	0	0	0	0
Estimación por Pérdida o Deterioro de Activos Circulantes	0	0	0	0	0
Otros Activos Circulantes	0	0	0	0	0
<b>Activo No Circulante</b>	<b>43,002,206</b>	<b>2,216,002</b>	<b>396,284</b>	<b>44,821,924</b>	<b>1,819,719</b>
Inversiones Financieras a Largo Plazo	0	0	0	0	0
Derechos a Recibir Efectivo o Equivalentes a Largo Plazo	0	0	0	0	0
Bienes Inmuebles, Infraestructura y Construcciones en Proceso	36,771,612	2,216,002	396,284	38,591,330	1,819,719
Bienes Muebles	6,220,488	0	0	6,220,488	0
Activos Intangibles	10,106	0	0	10,106	0
Depreciación, Deterioro y Amortización Acumulada de Bienes	0	0	0	0	0
Activos Diferidos	0	0	0	0	0
Estimación por Pérdida o Deterioro de Activos no Circulantes	0	0	0	0	0
Otros Activos no Circulantes	0	0	0	0	0
<b>TOTAL DEL ACTIVO</b>	<b>63,336,505</b>	<b>17,594,061</b>	<b>14,103,801</b>	<b>66,826,765</b>	<b>3,490,260</b>

Bajo protesta de decir verdad declaramos que los Estados Financieros y sus Notas son razonablemente correctos y responsabilidad del emisor

LIC. LUDYVINA RAMIREZ AHUMADA  
PRESIDENTA MUNICIPAL

LIC. NORA ELDA BARAJAS LUGO  
TESORERA MUNICIPAL



H. Ayuntamiento del Municipio de Cerro Azul, Veracruz  
ESTADO DE CAMBIOS EN LA SITUACION FINANCIERA  
del 01 al 31 de JULIO de 2015

Concepto	Origen	Aplicación	Concepto	Origen	Aplicación
<b>ACTIVO</b>	<b>65,309,582</b>	<b>53,392,384</b>	<b>PASIVO</b>	<b>15,945,702</b>	<b>15,473,101</b>
<b>Activo Circulante</b>	<b>20,487,657</b>	<b>8,570,460</b>	<b>Pasivo Circulante</b>	<b>15,945,702</b>	<b>15,473,101</b>
Efectivo y Equivalentes	12,959,764	1,654,394	Cuentas por Pagar a Corto Plazo	15,945,702	15,473,101
Derechos a Recibir Efectivo o Equivalentes	6,271,511	6,654,184	Documentos por Pagar a Corto Plazo	0	0
Derechos a Recibir Bienes o Servicios	1,256,381	261,881	Porción a Corto Plazo de la Deuda Pública a Largo Plazo	0	0
Inventarios	0	0	Títulos y Valores a Corto Plazo	0	0
Almacenes	0	0	Pasivos Diferidos a Corto Plazo	0	0
Estimación por Pérdida o Deterioro de Activos Circulantes	0	0	Fondos y Bienes de Terceros en Garantía y/o Administración a Corto Plazo	0	0
Otros Activos Circulantes	0	0	Provisiones a Corto Plazo	0	0
			Otros Pasivos a Corto Plazo	0	0
<b>Activo No Circulante</b>	<b>44,821,924</b>	<b>44,821,924</b>	<b>Pasivo No Circulante</b>	<b>0</b>	<b>0</b>
Inversiones Financieras a Largo Plazo	0	0	Cuentas por Pagar a Largo Plazo	0	0
Derechos a Recibir Efectivo o Equivalentes a Largo Plazo	0	0	Documentos por Pagar a Largo Plazo	0	0
Bienes Inmuebles, Infraestructura y Construcciones en Proceso	38,591,330	38,591,330	Deuda Pública a Largo Plazo	0	0
Bienes Muebles	6,220,488	6,220,488	Pasivos Diferidos a Largo Plazo	0	0
Activos Intangibles	10,106	10,106	Fondos y Bienes de Terceros en Garantía y/o en Administración a Largo Plazo	0	0
Depreciación, Deterioro y Amortización Acumulada de Bienes	0	0	Provisiones a Largo Plazo	0	0
Activos Diferidos	0	0			
Estimación por Pérdida o Deterioro de Activos no Circulantes	0	0	<b>HACIENDA PÚBLICA/ PATRIMONIO</b>	<b>50,881,063</b>	<b>35,751,171</b>
Otros Activos no Circulantes	0	0	<b>Hacienda Pública/Patrimonio Contribuido</b>	<b>0</b>	<b>0</b>
			Aportaciones	0	0
			Donaciones de Capital	0	0
			Actualización de la Hacienda Pública / Patrimonio	0	0
			<b>Hacienda Pública/Patrimonio Generado</b>	<b>50,881,063</b>	<b>35,751,171</b>
			Resultados del Ejercicio (Ahorro / Desahorro)	20,656,798	1,867,540
			Resultados del Ejercicio	0	4,272,366
			Resultados de Ejercicios Anteriores	0	-13,042,548
			Reservas	0	0
			Rectificaciones de Resultados de Ejercicios Anteriores	30,224,266	42,653,813
			<b>Exceso o Insuficiencia en la Actualización de la Hacienda Pública/Patrimonio</b>	<b>0</b>	<b>0</b>
			Resultado por Posición Monetaria	0	0
			Resultado por Tenencia de Activos no Monetarios	0	0

Bajo protesta de decir verdad declaramos que los Estados Financieros y sus Notas son razonablemente correctos y responsabilidad del emisor

LIC. LUDYVINA RAMÍREZ AHUMADA  
PRESIDENTA MUNICIPAL

LIC. NORA ELDA BARAJAS LUGO  
TESORERA MUNICIPAL



Congreso del Estado de Veracruz de Ignacio de la Llave  
LXIII Legislatura 2014 – 2016  
Secretaría de Fiscalización

H. Ayuntamiento del Municipio de Cerro Azul, Veracruz  
del 01 al 31 de JULIO de 2015\_

**h) Notas a los Estados Financieros**

**h.1) Notas de Desglose**

**h.1.1) Información contable**

**1. Notas al Estado de Situación Financiera**

**Activo**

**Efectivo y Equivalentes**

el saldo al 31 de JULIO en este rubro es el siguiente:

Efectivo	\$	73,669.26
Bancos	\$	11,912,997.59
Inversiones temporales	\$	2,055,481.37

**Bienes Disponibles para su Transformación o Consumo (inventarios)**

Al 31 de JULIO del año en curso no hay en existencias materias primas

**Bienes Muebles, Inmuebles e Intangibles**

**Bienes Muebles, Inmuebles e Intangibles**

	\$	38,591,330.20
<b>Bienes Inmuebles</b>	\$	38,591,330.20
terrenos	\$	36,697,608.40
Otros bienes inmuebles	\$	-
<b>Bienes Muebles</b>	\$	6,220,487.60
Mobiliario y equipo de admon	\$	514,343.96
Mobiliario y equipo educacional y recreativo	\$	9,845.19
vehiculos y equipo de transporte	\$	3,193,730.00
maquinaria otros equipos y herramientas	\$	2,502,568.45
<b>Activos intangibles</b>	\$	10,106.40
otros activos intangibles	\$	10,106.40

**pasivos**

**pasivo circulante**

<b>Cuentas por pagar a corto plazo</b>	\$	15,945,701.95
servicios personales por pagar	\$	201,558.91
proveedores por pagar a corto plazo	\$	906,574.90
contratistas por obra publica	\$	293646.57
retenciones y contribuciones por pag	\$	9,171,166.00
otras cuentas por pagar a corto plaz	\$	5,372,755.57





## 2. Notas al Estado de Actividades

IMPUESTOS: dentro de este rubro el impuesto más importante para el Municipio de Cerro Azul corresponde a los impuestos al patrimonio en especial el impuesto Predial, de este, son sujetos los propietarios y los poseedores de predios urbanos o rústicos. Al 31 de JULIO de 2015 de han recaudado por concepto de impuestos un total de \$2,111,619.65

DERECHOS: Los ingresos que percibe el ayuntamiento por este rubro son los servicios recolección de desechos sólidos, rastro, panteones, licencias y registro civil entre otros. Al 31 de JULIO se cobraron derechos por \$ 3,426,724.32

PARTICIPACIONES FEDERALES .-Importe de los ingresos de los Municipios que se derivan del Sistema Nacional de Coordinación Fiscal, así como las que correspondan a sistemas Estatales de coordinación fiscal determinados por las leyes correspondientes, al mes de JULIO se obtuvieron ingresos por concepto de participaciones por la cantidad de \$18,281,007.35

### Ingresos y otros beneficios

Ingresos de Gestión.	\$	4,418,495.38
impuestos	\$	1,990,372.19
impuestos sobre los ingresos	\$	180,542.32
impuesto sobre el patrimonio	\$	1,473,308.57
otros impuestos	\$	452,106.84
Derechos	\$	2,650,843.24
derechos por el uso, goce, apr	\$	968,344.37
derechos por prestación de ser	\$	2,458,379.95
Productos de tipo corriente	\$	26,165.54
productos derivados del uso y	\$	19,466.88
otros productos que generan in	\$	9,871.20
Aprovechamientos de tipo corriente	\$	47,707.46
multas	\$	47,707.46
Ingresos no comprendidos en la	\$	273,958.83
participaciones y aportaciones	\$	39,896,781.29
otros ingresos y beneficios va	\$	-

SERVICIOS PERSONALES: Corresponde principalmente a sueldos, compensaciones, tiempo extra, al mes de JULIO se han ejercido \$ 13,814,683.31 lo que representa el 54.97% del total de egresos del mes.

MATERIALES Y SUMINISTROS: Erogaciones por concepto de materiales eléctricos, de equipo, de construcción, combustibles, refacciones, por \$ 2,747,677.44 lo que representa el 10.93% de los egresos.

SERVICIOS GENERALES: Comprenden gastos realizados por el pago de servicio telefónico, alumbrado publico, conservación y mantenimiento de vehículos, por un monto de \$6,667,668.04 lo que representa el 26.53% de los egresos.

Gastos y otras perdidas	\$	21,193,494.54
Gastos de funcionamiento	\$	19,463,808.82
servicios personales	\$	13,814,683.31
materiales y suministros	\$	2,747,677.44
servicios generales	\$	6,667,668.04
Transferencias, asignaciones, ayudas sociales	\$	462,731.52
Otros gastos y perdidas		
extraord	\$	1,436,571.49
provisiones		560,835.98
otros gastos	\$	875,735.51

### h.3) Notas de Gestión Administrativa

#### Autorización e Historia

El Municipio de **Cerro Azul**, tiene como objetivo Prestar los servicios públicos necesarios, con la combinación de recursos humanos, materiales y financieros y cumplir con la transparencia del ejercicio de los recursos públicos en apego al marco de legalidad.

El municipio de Cerro Azul se crea el 27 de noviembre de 1963 que bajo la ley número 94 , y por decreto el 6 de diciembre de 1983 obtiene la categoría de ciudad.

Se localiza en la región montañosa de la Huasteca, zona norte del Estado, en las coordenadas 21° 11' latitud norte y 97° 44' longitud oeste, a una altura de 140 metros sobre el nivel del mar. Limita al norte con Tancoco, al este y al sur con Te mapache y al suroeste con Tepetzintla. Su distancia aproximada por carretera a la capital del estado es de 295 Km.


#### Principal actividad:

Sus principales actividades son la agricultura, ganadería, comercio y el petróleo

Actualmente en el municipio de Cerro Azul se esta implementando la normatividad emitida por la CONAC el personal que labora en este municipio esta capacitandose, para poder emitir la informacion tal como lo indican las disposiciones legales aplicables.

"Bajo protesta de decir verdad declaramos que los Estados Financieros y sus notas, son razonablemente correctos y son responsabilidad del emisor".


  
LIC. LUDYVINA RAMIREZ AHUMADA  
PRESIDENTE MUNICIPAL

  
LIC. NORA ELDA BARAJAS LUGO  
TESORERA MUNICIPAL



# MUNICIPIO DE CERRO AZUL, VER

## 034



### III. INFORMACION PRESUPUESTO

- ESTADO ANALITICO DE INGRESOS
- ESTADO ANALITICO DEL EJERCICIO DEL PRESUPUESTO DE EGRESOS, CLASIFICACION POR OBJETO DEL GASTO
- ESTADO ANALITICO DEL EJERCICIO DEL PRESUPUESTO DE EGRESOS, CLASIFICACION ECONOMICA
- ESTADO ANALITICO DEL EJERCICIO DEL PRESUPUESTO DE EGRESOS, CLASIFICACION ADMINISTRATIVA
- ESTADO ANALITICO DEL EJERCICIO DEL PRESUPUESTO DE EGRESOS, CLASIFICACION FUNCIONAL



Congreso del Estado de Veracruz de Ignacio de la Llave  
LXIII Legislatura 2014 - 2016  
Secretaría de Fiscalización

H. Ayuntamiento del Municipio de Cerro Azul, Veracruz  
ESTADO ANALÍTICO DE INGRESOS  
del 01 JULIO al 31 de JULIO de 2015

Rubro de Ingresos	Ingreso					Diferencia (6= 5 - 1)
	Estimado	Ampliaciones y Reducciones	Modificado	Devengado	Recaudado	
	(1)	(2)	(3= 1 + 2)	(4)	(5)	
Impuestos	3431665		3431665	2111620	2111620	-1320046
Cuotas y Aportaciones de Seguridad Social			0			0
Contribuciones de Mejoras			0			0
Derechos	4315189		4315189	3426724	3426724	-888465
Productos	472365	0	472365	29338	29338	-443027
Corriente	472365		472365	29338	29338	-443027
Capital			0			0
Aprovechamientos	38200	0	38200	47707	47707	9507
Corriente	38200		38200	47707	47707	9507
Capital			0			0
Ingresos por Ventas de Bienes y Servicios			0			0
Ingresos no comprendidos en las fracciones				273959	273959	273959
Participaciones y Aportaciones	47080647	6441100	53521747	39896781	39896781	-7183866
Transferencias, Asignaciones, Subsidios y Otras Ayudas			0	0	0	0
Ingresos Derivados de Financiamientos			0	0	0	0
<b>Total</b>	<b>55338067</b>	<b>6441100</b>	<b>61779167</b>	<b>45786130</b>	<b>45786130</b>	<b>-9825896</b>
				<b>Ingresos excedentes</b>		<b>-9825896</b>

Estado Analítico de Ingresos Por Fuente de Financiamiento	Ingreso					Diferencia (6= 5 - 1)
	Estimado	Ampliaciones y Reducciones	Modificado	Devengado	Recaudado	
	(1)	(2)	(3= 1 + 2)	(4)	(5)	
<b>Ingresos del Gobierno</b>	<b>55338067</b>	<b>6441100</b>	<b>61779167</b>	<b>45786130</b>	<b>45786130</b>	<b>-9825896</b>
Impuestos	3431665		3431665	2111620	2111620	-1320046
Contribuciones de Mejoras			0			0
Derechos	4315189		4315189	3426724	3426724	-888465
Productos	472365	0	472365	29338	29338	-443027
Corriente	472365		472365	29338	29338	-443027
Capital			0			0
Aprovechamientos	38200	0	38200	47707	47707	9507
Corriente	38200		38200	47707	47707	9507
Capital			0			0
Ingresos no comprendidos en las fracciones				273959	273959	273959
Participaciones y Aportaciones	47080647	6441100	53521747	39896781	39896781	-7183866
Transferencias, Asignaciones, Subsidios y Otras Ayudas			0	0	0	0
<b>Ingresos de Organismos y Empresas</b>	<b>0</b>	<b>0</b>	<b>0</b>	<b>0</b>	<b>0</b>	<b>0</b>
Cuotas y Aportaciones de Seguridad Social			0			0
Ingresos por Ventas de Bienes y Servicios			0			0
Transferencias, Asignaciones, Subsidios y Otras Ayudas			0	0	0	0
<b>Ingresos derivados de financiamiento</b>	<b>0</b>	<b>0</b>	<b>0</b>	<b>0</b>	<b>0</b>	<b>0</b>
Ingresos Derivados de Financiamientos			0			0
<b>Total</b>	<b>55338067</b>	<b>6441100</b>	<b>61779167</b>	<b>45786130</b>	<b>45786130</b>	<b>-9825896</b>
				<b>Ingresos excedentes</b>		<b>-9825896</b>

LIC. LUOVINA RAMIREZ AHUMADA  
PRESIDENTA MUNICIPAL

LIC. NORÁ ELDA BARAJAS LUGO  
TESORERA MUNICIPAL



H. Ayuntamiento del Municipio de Cerro Azul, Veracruz  
**ESTADO ANÁLITICO DEL EJERCICIO DEL PRESUPUESTO DE EGRESOS**  
 Clasificación por Objeto del Gasto (Capítulo y Concepto)  
 del 01 de julio al 31 de julio de 2015

Concepto	Egresos					Subejercicio
	Aprobado	Ampliaciones/ (Reducciones)	Modificado	Devengado	Pagado	
	1	2	3 = (1 + 2)	4	5	
<b>Servicios Personales</b>	28578095	-917376	27660719	13814683	13814683	13846036
Remuneraciones al Personal de Carácter Permanente	15808560	-72726	15,735,834.69	10,534,804.83	\$ 10,534,804.83	\$ 5,201,029.86
Remuneraciones al Personal de Carácter Transitorio	170000	-25000	145000	42508	42508	102492
Remuneraciones Adicionales y Especiales	9841800	-815168	9026632	2505150	2505150	6521481
Seguridad Social			0			0
Otras Prestaciones Sociales y Económicas	2469791	-3056	2466735	732220	732220	1734515
Previsiones	287944	-1427	286518			286518
Pago de Estímulos a Servidores Públicos			0			0
<b>Materiales y Suministros</b>	6041920	637588	6679508	2747677	2747677	3931831
Materiales de Administración, Emisión de Documentos y Artículos Oficiales	987569	-143640	843929	554512	554512	289417
Alimentos y Utensilios	112800	0	112800	67674	67674	45126
Materias Primas y Materiales de Producción y Comercialización			0		0	0
Materiales y Artículos de Construcción y de Reparación	645480	0	645480	281478	281478	364002
Productos Químicos, Farmacéuticos y de Laboratorio	638652	0	638652	468706	468706	169946
Combustibles, Lubricantes y Aditivos	1827941	1001292	2829233	1117153	1117153	1712080
Vestuario, Blancos, Prendas de Protección y Artículos Deportivos	467760	0	467760	23937	23937	443823
Materiales y Suministros Para Seguridad			0	75195	75195	-75195
Herramientas, Refacciones y Accesorios Menores	1361718	-220064	1141654	159023	159023	982631
<b>Servicios Generales</b>	9684736	418070	10102806	6667669	6667669	3435137
Servicios Básicos	3576005	-103920	3472085	2355170	2355170	1116914
Servicios de Arrendamiento	333480	-42240	291240	64420	64420	226820
Servicios Profesionales, Científicos, Técnicos y Otros Servicios	1059600	-300000	759600	246000	246000	513600
Servicios Financieros, Bancarios y Comerciales	225336	-12000	213336	63017	63017	150319
Servicios de Instalación, Reparación, Mantenimiento y Conservación	961080	1159188	2120268	1472358	1472358	647910
Servicios de Comunicación Social y Publicidad	1036708	-265200	771508	688480	688480	83029
Servicios de Traslado y Viáticos	821220	0	821220	382333	382333	438887
Servicios Oficiales	1128300	0	1128300	1002413	1002413	125887
Otros Servicios Generales	543007	-17758	525249	393477	393477	131772
<b>Transferencias, Asignaciones, Subsidios y Otras Ayudas</b>	917040	0	917040	462732	462732	454308
Transferencias Internas y Asignaciones al Sector Público			0			0
Transferencias al Resto del Sector Público			0			0
Subsidios y Subvenciones			0			0
Ayudas Sociales	917040	0	917040	462732	462732	454308
Pensiones y Jubilaciones			0			0
Transferencias a Fideicomisos, Mandatos y Otros Análogos			0			0
Transferencias a la Seguridad Social			0			0
Donativos			0			0
Transferencias al Exterior			0			0
<b>Bienes Muebles, Inmuebles e Intangibles</b>	796500	-343500	453000	274389	274389	178611
Mobiliario y Equipo de Administración	138000	0	138000	72890	72890	65110
Mobiliario y Equipo Educativo y Recreativo	43500	-43500	0	0	0	0
Equipo e Instrumental Médico y de Laboratorio			0			0

H. Ayuntamiento del Municipio de Cerro Azul, Veracruz  
ESTADO ANALÍTICO DEL EJERCICIO DEL PRESUPUESTO DE EGRESOS  
Clasificación por Objeto del Gasto (Capítulo y Concepto)  
del 01 de julio al 31 de julio de 2015

Concepto	Egresos					Subejercicio
	Aprobado	Ampliaciones/ (Reducciones)	Modificado	Devengado	Pagado	
	1	2	3=(1+2)	4	5	
6=(3-4)						
Vehículos y Equipo de Transporte	600000	-300000	300000	196099	196099	103901
Equipo de Defensa y Seguridad			0			0
Maquinaria, Otros Equipos y Herramientas			0	5400	5400	-5400
Activos Biológicos			0			0
Bienes Inmuebles			0			0
Activos Intangibles	15000	0	15000			15000
<b>Inversión Pública</b>	<b>14567856</b>	<b>-1107359</b>	<b>13460497</b>	<b>396283</b>	<b>396283</b>	<b>13064214</b>
Obra Pública en Bienes de Dominio Público	14567856	-5667160	8900696	396283	396283	8504413
Obra Pública en Bienes Propios	0	4559801	4559801			4559801
Proyectos Productivos y Acciones de Fomento			0			0
<b>Inversiones Financieras y Otras Provisiones</b>	<b>1221000</b>	<b>-1000000</b>	<b>221000</b>	<b>0</b>	<b>0</b>	<b>221000</b>
Inversiones Para el Fomento de Actividades Productivas			0			0
Acciones y Participaciones de Capital			0			0
Compra de Títulos y Valores			0			0
Concesión de Préstamos			0			0
Inversiones en Fideicomisos, Mandatos y Otros Análogos			0			0
Otras Inversiones Financieras			0			0
Provisiones para Contingencias y Otras Erogaciones Especiales	1221000	-1000000	221000			221000
<b>Participaciones y Aportaciones</b>	<b>0</b>	<b>0</b>	<b>0</b>	<b>0</b>	<b>0</b>	<b>0</b>
Participaciones			0			0
Aportaciones			0			0
Convenios			0			0
<b>Deuda Pública</b>	<b>3992000</b>	<b>-1707404</b>	<b>2284596</b>	<b>1436571</b>	<b>1436571</b>	<b>848025</b>
Amortización de la Deuda Pública			0			0
Intereses de la Deuda Pública			0			0
Comisiones de la Deuda Pública			0			0
Gastos de la Deuda Pública			0			0
Costo por Coberturas			0			0
Apoyos Financieros			0			0
Adeudos de Ejercicios Fiscales Anteriores (Adefas)	3992000	-1707404	2284596			848025
<b>Total del Gasto</b>	<b>\$ 65,799,146.66</b>	<b>-\$ 4,019,979.78</b>	<b>\$ 61,779,166.88</b>	<b>\$ 25,800,005.48</b>	<b>\$ 25,800,005.48</b>	<b>35,979,161.40</b>

LIC. LUDYVINA RAMÍREZ AHUMADA  
PRESIDENTE MUNICIPAL

SECRETARÍA DE FISCALIZACIÓN  
VERACRUZ  
2015  
LIC. NORA ELDA BARRAJAS TUSSO  
TESORERA MUNICIPAL  
2013



H. Ayuntamiento del Municipio de Cerro Azul, Veracruz  
**ESTADO ANÁLITICO DEL EJERCICIO DEL PRESUPUESTO DE EGRESOS**  
 Clasificación Económica (por Tipo de Gasto)  
 del 01 de julio al 31 de julio de 2015

Concepto	Egresos					Subejercicio 6 = (3 + 4)
	Aprobado	Ampliaciones/ (Reducciones)	Modificado	Devengado	Pagado	
	1	2	3 = (1 + 2)	4	5	
Gasto Corriente	45,221,791	138,282	45,360,074	23,692,760	23,692,760	21,667,313
Gasto de Capital	16,585,356	2,450,859	14,134,497	670,673	670,673	13,463,824
Amortización de la Deuda y Disminución de Pasivos	3,992,000	1,707,404	2,284,596	1,436,571	1,436,571	848,025
<b>Total del Gasto</b>	<b>65,799,147</b>	<b>4,296,545</b>	<b>61,779,167</b>	<b>25,800,004</b>	<b>\$ 25,800,004</b>	<b>35,979,163</b>

  
 LIC. LUDYVINA RAMÍREZ AHUMADA  
 PRESIDENTE MUNICIPAL

  
 LIC. NORA ELDA BARAJAS LUGO  
 TESORERA MUNICIPAL



LXIII LEGISLATURA  
H. CONGRESO DEL  
ESTADO DE VERACRUZ

Congreso del Estado de Veracruz de Ignacio de la Llave  
LXIII Legislatura 2014 – 2016  
Secretaría de Fiscalización



H. AYUNTAMIENTO CONSTITUCIONAL  
CERRO AZUL  
2014-2017

H. Ayuntamiento del Municipio de Cerro Azul, Veracruz  
ESTADO ANÁLITICO DEL EJERCICIO DEL PRESUPUESTO DE EGRESOS  
Clasificación Administrativa  
del 01 de julio al 31 de julio de 2015

Concepto	Egresos					Subejercicio
	Aprobado	Ampliaciones/ (Reducciones)	Modificado	Devengado	Pagado	
	1	2	3 = (1 + 2)	4	5	
Presidencia Municipal	2,008,629	54,720	1953909	1,523,495.13	1,523,495	430,414
Sindicatura	622,651	-	622651	635,936.94	635,937	-13,286
Regiduría	8,503,334	454,740	8048594	3,804,489.16	3,804,489	4,244,105
Secretaría del Ayuntamiento	1,200,676	12,600	1188076	872,673.36	872,673	315,403
Organo de Control Interno	1,404,575	306,600	1097975	367,372.91	367,373	730,602
Organismos auxiliares	775,015	3,000	772015	1,204,352.86	1,204,353	-432,338
Presidente Municipal	7,899,731	2,634,787	5264944	1,026,025.96	1,026,026	4,238,918
Desarrollo Económico	1,764,791	14,890	1779681	1,105,052.19	1,105,052	674,628
Desarrollo social	13,608,956	354,715	13963671	6,940,413.62	6,940,414	7,023,257
Dirección de Obras Públicas	19,809,535	503,828	19305707	4,126,135.85	4,126,136	15,179,571
Policía Municipal Preventiva	6,205,467	144,675	6060792	3,121,672.37	3,121,672	2,939,120
Tesorería	1995786	-274634	1721152	1,072,385.15	1,072,385	648,767
<b>Total del Gasto</b>	<b>65799147</b>	<b>-4019980</b>	<b>61779167</b>	<b>\$ 25,800,005.48</b>	<b>\$ 25,800,005.48</b>	<b>\$ 35,979,161.40</b>

LIC. LUDYVINA RAMIREZ AHUMADA  
PRESIDENTE MUNICIPAL

LIC. NORA ELDA BARAJAS LUGO  
TESORERA MUNICIPAL





LXIII LEGISLATURA  
H. CONGRESO DEL  
ESTADO DE VERACRUZ  
ESTADO DE VERACRUZ

## Secretaría de Fiscalización


H. Ayuntamiento del Municipio de Cerro Azul, Veracruz  
**ESTADO ANÁLITICO DEL EJERCICIO DEL PRESUPUESTO DE EGRESOS**  
**Clasificación Funcional (Finalidad y Función)**  
del 01 de julio al 31 de julio de 2015




H. AYUNTAMIENTO CONSTITUCIONAL  
CERRO AZUL  
2014-2017

Concepto	Egresos					Subejercicio
	Aprobado	Ampliaciones/ (Reducciones)	Modificado	Devengado	Pagado	
	1	2	3 = (1 + 2)	4	5	
<b>Gobierno</b>	<b>26,623,864</b>	<b>-2,178,352</b>	<b>24,445,512</b>	<b>12,466,386</b>	<b>12,466,386</b>	<b>11,979,126</b>
Legislación	11,855,697	-761,340	11,094,357	6,041,950	6,041,950	5,052,407
Justicia			0	0	0	0
Coordinación de la Política de Gobierno	683,492	-54,720	628,772	1,026,026	1,026,026	-397,254
Relaciones Exteriores			0		0	0
Asuntos Financieros y Hacendarios	1,995,786	-274,634	1,721,152	1,072,385	1,072,385	648,767
Seguridad Nacional			0		0	0
Asuntos de Orden Público y de Seguridad Interior	7,922,194	-1,044,594	6,877,600	3,121,672	3,121,672	3,755,927
Otros Servicios Generales	4,166,695	-43,064	4,123,631	1,204,353	1,204,353	2,919,278
					0	
<b>Desarrollo Social</b>	<b>33,418,491</b>	<b>-149,113</b>	<b>33,269,378</b>	<b>11,066,549</b>	<b>11,066,549</b>	<b>22,202,828</b>
Protección Ambiental	8,652,440	289,523	8,941,962	6,424,979	6,424,979	2,516,983
Vivienda y Servicios a la Comunidad	19,809,535	-5,063,629	14,745,906	2,008,512	2,008,512	12,737,395
Salud	1,589,832	68,700	1,658,532	918,350	918,350	740,182
Recreación, Cultura y Otras Manifestaciones Sociales	872,248	-11,808	860,440	1,312,811	1,312,811	-452,370
Educación	0	4,559,801	4,559,801		0	4,559,801
Protección Social	2,494,436	8,300	2,502,736	401,898	401,898	2,100,838
Otros Asuntos Sociales			0		0	0

<b>Desarrollo Económico</b>	<b>1,764,791</b>	<b>14,890</b>	<b>1,779,681</b>	<b>938,118</b>	<b>938,118</b>	<b>841,563</b>
Asuntos Económicos, Comerciales y Laborales en General	1,444,441	4,690	1,449,130	691,108	691,108	758,022
Agropecuaria, Silvicultura, Pesca y Caza	320,350	10,200	330,550	247,010	247,010	83,541
Combustibles y Energía			0		0	0
Minería, Manufacturas y Construcción			0		0	0
Transporte			0		0	0
Comunicaciones			0		0	0
Turismo			0		0	0
Ciencia, Tecnología e Innovación			0		0	0
Otras Industrias y Otros Asuntos Económicos			0		0	0
<b>Otras no Clasificadas en Funciones Anteriores</b>	<b>3,992,000</b>	<b>-1,707,404</b>	<b>2,284,596</b>	<b>1,328,951</b>	<b>1,328,951</b>	<b>955,645</b>
Transacciones de la Deuda Publica / Costo Financiero de la			0			0
Transferencias, Participaciones y Aportaciones entre			0			0
Saneamiento del Sistema Financiero			0			0
Adeudos de Ejercicios Fiscales Anteriores	3,992,000	-1,707,404	2,284,596	1,328,951	1,328,951	955,645
<b>Total del Gasto</b>	<b>65,799,147</b>	<b>-4,019,980</b>	<b>61,779,167</b>	<b>25,800,005</b>	<b>25,800,005</b>	<b>35,979,162</b>



LIC. LUDYVINA RAMIREZ AHUMADA  
PRESIDENTE MUNICIPAL



LIC. NORA ELDA BARAJAS LUGO  
TESORERA MUNICIPAL